

Datum: 2025-09-23

Diarienummer: 2024/0935

**Statens insatser vid hantering av dödsbon – utredning,  
förvaltning och skifte (RiR 2025:23)**

## Bilaga 2

### Statistiksammanställning

### Skatteverket

# Innehåll

<b>1</b>	<b>Antal ärenden</b>	<b>3</b>
<b>2</b>	<b>Genomströmningstider</b>	<b>5</b>
2.1	Genomströmningstider totalt och uppdelat på olika moment	5
2.2	Olika faktorer som påverkar genomströmningstiden	7
<b>3</b>	<b>Arbetad tid</b>	<b>11</b>
<b>4</b>	<b>Produktivitet</b>	<b>12</b>
<b>5</b>	<b>Överklagade ärenden</b>	<b>13</b>

# 1 Antal ärenden

**Tabell 1** Startade ärenden per år

År	Bouppteckning	Tilläggs- bouppteckning	Dödsbo- anmälan	Överklagande ärende	Övrigt ärende	Totalt
2016	86 431	2 031	7 549	244	1 061	97 316
2017	83 397	2 032	7 117	260	917	93 723
2018	91 146	2 170	7 945	249	830	102 340
2019	85 619	2 262	6 835	312	811	95 839
2020	93 537	2 129	6 950	293	733	103 642
2021	91 066	2 050	6 490	397	719	100 722
2022	91 784	1 958	6 053	232	684	100 711
2023	92 436	2 293	5 366	251	568	100 914
2024	91 290	2 708	4 538	258	684	99 478
Genomsnitt	89 634	2 181	6 538	277	779	99 409

Källa: Skatteverket. Riksrevisionens bearbetning.

**Tabell 2** Antal ärenden där bouppteckning eller liknande inkommit

År	Bouppteckning	Tilläggs- bouppteckning	Dödsbo- anmälan	Överklagande- ärende	Övrigt ärende	Total
2016	84 864	2 028	7 627	235	1 058	95 812
2017	86 962	2 032	7 454	255	771	97 474
2018	86 454	2 165	7 590	246	797	97 252
2019	83 296	2 256	6 972	304	798	93 626
2020	90 168	2 125	6 931	289	710	100 223
2021	88 863	2 052	6 487	388	698	98 488
2022	89 183	1 953	6 047	231	668	98 082
2023	89 417	2 292	5 519	249	541	98 018
2024	91 024	2 707	4 958	250	669	99 608
Genomsnitt	87 803	2 179	6 621	272	746	97 620

Källa: Skatteverket. Riksrevisionens bearbetning.

**Tabell 3** Utgående ärendebalans per år

År	Bouppteckning	Tilläggs- bouppteckning	Dödsbo- anmälan	Överklagande ärende	Övrigt ärende	Totalt
2016	4 516	126	6	114	110	4 872
2017	2 642	93	4	132	75	2 946
2018	3 226	105	4	87	71	3 493
2019	5 614	156	1	167	61	5 999
2020	11 780	320	1	104	75	12 280
2021	11 400	273	2	169	60	11 904
2022	16 519	398	0	109	80	17 106
2023	12 254	250	1	88	74	12 667
2024	6 328	209	1	108	71	6 717

Källa: Skatteverket. Riksrevisionens bearbetning.

**Tabell 4** Beslutade ärenden per år

År	Bouppteckning	Tilläggs- bouppteckning	Dödsbo- anmälan	Överklagande ärende	Övrigt ärende	Totalt
2016	85 782	2 089	7 630	232	1 163	96 896
2017	88 917	2 072	7 464	251	943	99 647
2018	85 923	2 158	7 591	282	807	96 761
2019	80 995	2 208	6 975	258	846	91 282
2020	84 076	1 964	6 933	346	683	94 002
2021	89 344	2 100	6 484	331	696	98 955
2022	84 129	1 830	6 048	295	633	92 935
2023	93 784	2 434	5 517	274	558	102 567
2024	97 056	2 760	4 960	242	843	105 861
Genomsnitt	87 778	2 179	6 622	279	797	97 656

Källa: Skatteverket. Riksrevisionens bearbetning.

## 2 Genomströmningstider

### 2.1 Genomströmningstider totalt och uppdelat på olika moment

Av tabellerna 5 till 8 framgår genomströmningstiden över åren för bouppteckningsärenden och även hur spridningen i genomströmningstiden samt dess beståndsdelar har sett ut. Vi kan konstatera att spridningen har hållits ihop på så sätt att både den 10:e och 90:e percentilen ökat under de år genomströmningstiden ökade, se tabell 5.

Vi kan vidare konstatera att den tid det tar att faktiskt handlägga ett ärende är väldigt kort. Den genomsnittliga tiden för att handlägga ett ärende har varit 4 till 5 dagar. Mediantiden är däremot 0 dagar, vilket innebär att åtminstone hälften av bouppteckningsärendena går att avsluta samma dag som handläggningen påbörjas. Under de senaste två åren har uppemot 75 procent av alla ärenden avslutats inom ett dygn från att handläggningen påbörjats, se tabell 8.

**Tabell 5** Genomströmningstid för bouppteckningsärenden (dagar)

År	10:e percentilen	Median	Medel	90:e percentilen
2016	48	88	97	154
2017	46	85	96	154
2018	44	84	95	151
2019	44	83	94	149
2020	62	103	114	172
2021	78	119	133	193
2022	97	140	152	210
2023	95	144	157	220
2024	69	112	127	186
Genomsnitt	63	105	116	174

Källa: Skatteverket. Riksrevisionens bearbetning. År avser det år ett ärende beslutades.

**Tabell 6** Tiden från att ett ärende startats i ärendehanteringssystemet till att bouppteckningen kommer in till Skatteverket<sup>1</sup> (dagar)

År	10:e percentilen	Median	Medel	90:e percentilen
2016	32	68	77	129
2017	33	69	79	132
2018	31	69	78	129
2019	32	69	79	132
2020	32	70	81	133
2021	31	69	82	138
2022	35	74	86	140
2023	35	73	86	140
2024	34	73	87	139
Genomsnitt	33	70	82	135

Källa: Skatteverket. Riksrevisionens bearbetning. År avser det år ett ärende beslutades.

**Tabell 7** Kötid för bouppteckningsärenden (dagar)

År	10:e percentilen	Median	Medel	90:e percentilen
2016	0	11	13	27
2017	2	10	12	22
2018	3	10	12	22
2019	2	9	10	17
2020	13	30	29	41
2021	32	46	46	62
2022	47	61	62	77
2023	42	63	67	98
2024	18	36	36	55
Genomsnitt	18	31	32	47

Källa: Skatteverket. Riksrevisionens bearbetning. År avser det år ett ärende beslutades.

<sup>1</sup> Ett ärende startas i Skatteverkets ärendehanteringssystem när systemet får information från Folkbokföringsdatabasen om att en person har avlidit. Det finns därför en viss fördröjning från själva dödsfallet till att ett ärende startas i bouppteckningsverksamhetens ärendehanteringssystem, dels i form av fördröjning innan dödsfallet registreras i Folkbokföringsdatabasen, dels i form av fördröjning innan Folkbokföringsdatabasen informerar bouppteckningsverksamhetens ärendehanteringssystem.

**Tabell 8** Handläggningstiden för bouppteckningsärenden (dagar)

År	10:e percentilen	Median	Medel	90:e percentilen	Beslut inom ett dygn
2016	0	2	7	20	39 %
2017	0	0	5	13	50 %
2018	0	0	5	12	51 %
2019	0	0	4	12	52 %
2020	0	0	4	11	53 %
2021	0	0	4	12	55 %
2022	0	0	4	13	63 %
2023	0	0	3	10	75 %
2024	0	0	4	13	73 %
Genomsnitt	0	0	4	13	57 %

Källa: Skatteverket. Riksrevisionens bearbetning. År avser det år ett ärende beslutades.

## 2.2 Olika faktorer som påverkar genomströmningstiden

Vi har analyserat olika faktorer som kan påverka genomströmningstiden. Vi har identifierat att följande på olika sätt kan förlänga genomströmningstiden:

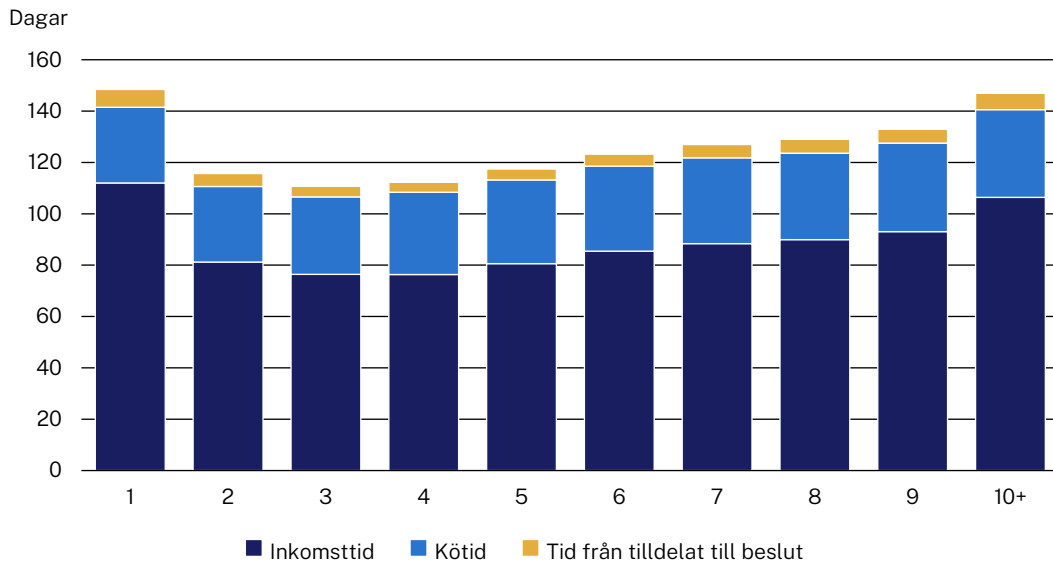
- antalet personer kopplade till bouppteckningen
- om komplettering av ärendet har behövts
- om en påminnelse om bouppteckningsskyldighet har behövts.

Hur de påverkar framgår nedan. Vi kan samtidigt konstatera att det inte skett någon betydande förändring av omfattningen på faktorer som ökar genomströmningstiden. Vi bedömer därför att det inte är något av detta som ligger bakom den ökade genomströmningstiden.

### 2.2.1 Antal personer kopplade till ärendet

Genomströmningstiden är som lägst när tre personer är kopplade till ärendet. Det finns en ökning därefter där varje tillkommande person innebär en ökning i genomströmningstid. Dock tar det också längre tid att hantera bouppteckningar som har en eller två personer kopplade till sig. Det är främst tiden det tar att komma in med bouppteckningen till Skatteverket som ökar med olika antal personer kopplade till ärendet.

**Diagram 1** Genomströmningstid uppdelat på antal personer kopplade till ärendet



Källa: Skatteverket. Riksrevisionens bearbetning.

Det har skett en viss förändring där ärenden med tre eller färre personer har minskat i andel medan ärenden med fyra eller fler har ökat något i andel.

**Tabell 9** Andelen ärenden fördelat på antalet personer kopplade till ärendet

År	1	2	3	4	5	6+
2016	3 %	12 %	25 %	30 %	15 %	15 %
2017	2 %	10 %	24 %	31 %	16 %	16 %
2018	2 %	10 %	23 %	32 %	17 %	17 %
2019	2 %	8 %	22 %	33 %	18 %	18 %
2020	2 %	8 %	21 %	33 %	18 %	18 %
2021	2 %	8 %	21 %	33 %	18 %	18 %
2022	2 %	8 %	21 %	33 %	18 %	18 %
2023	1 %	8 %	21 %	34 %	18 %	18 %
2024	1 %	8 %	21 %	33 %	18 %	18 %

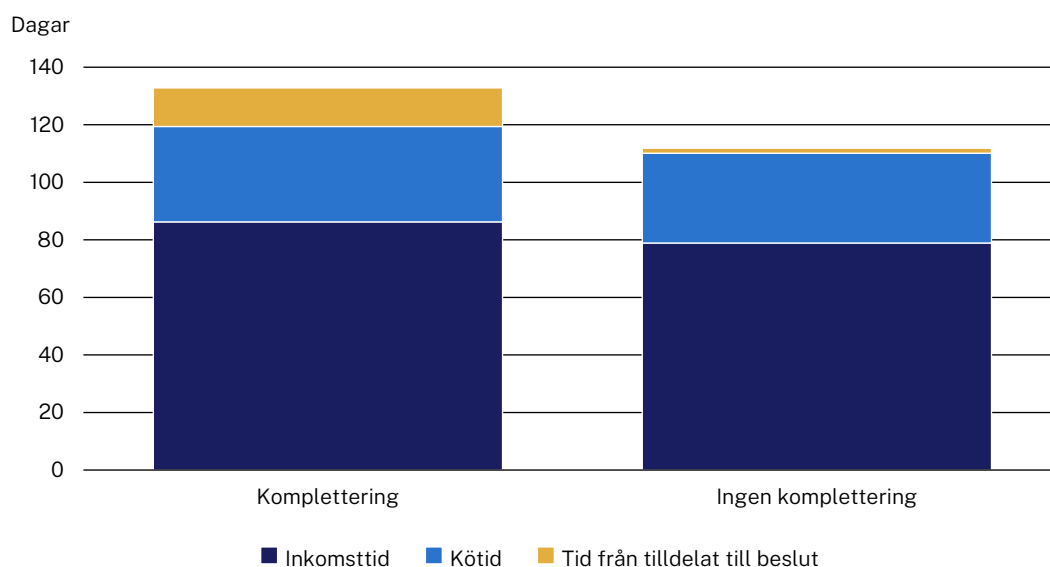
Källa: Skatteverket. Riksrevisionens bearbetning. År avser år ett ärende beslutades.



## 2.2.2 Komplettering av ärendet

För de ärenden där komplettering har behövts är genomströmningstiden längre. Alla moment i genomströmningen tar längre tid, men det är framför allt handläggningstiden som blir längre när en komplettering behövs – skillnaden mellan om komplettering begärts eller inte är 11 dygn.

**Diagram 2** Genomströmningstid beroende på om komplettering begärts eller inte



Källa: Skatteverket. Riksrevisionens bearbetning.

Andelen ärenden som har kompletterats har varit relativt stabil under granskningsperioden. Cirka 25 procent av ärendena har behövt kompletteras innan beslut har kunnat fattas.

**Tabell 10** Andelen ärenden som har kompletterats

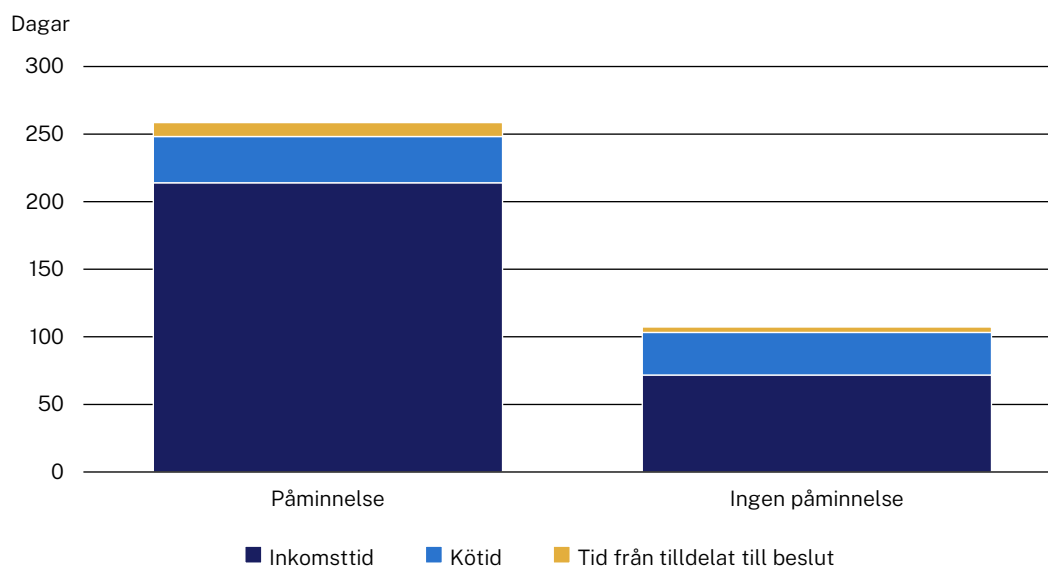
År	Andel
2016	28 %
2017	26 %
2018	24 %
2019	25 %
2020	26 %
2021	27 %
2022	26 %
2023	22 %
2024	25 %

Källa: Skatteverket. Riksrevisionens bearbetning.

## 2.2.3 Påminnelse att komma in med bouppteckning

För de ärenden där en eller flera påminnelser om att bouppteckningsskyldighet föreligger har skickats, är den genomsnittliga genomströmningstiden längre än för ärenden där ingen påminnelse skickats. Det är nästan uteslutande tiden för att komma in med bouppteckningen som blir längre, men även handläggningstiden blir något längre för ärenden där en eller flera påminnelser har skickats.

**Diagram 3** Genomströmningstid beroende på om påminnelse om att komma in med bouppteckning skickats eller inte



Källa: Skatteverket. Riksrevisionens bedömning.

Andelen ärenden där det har gått ut en påminnelse är liten. Endast i cirka 7 procent av de beslutade ärendena har det krävts en påminnelse. Det har inte skett någon större förändring av andelen ärenden där en påminnelse har skickats ut.

**Tabell 11** Andelen ärenden där en påminnelse om att komma in med bouppteckning har skickats

År	Andel
2016	7 %
2017	7 %
2018	6 %
2019	6 %
2020	5 %
2021	7 %
2022	7 %
2023	7 %
2024	7 %

Källa: Skatteverket. Riksrevisionens bearbetning.

### 3 Arbetad tid

Den arbetade, operativa, tiden inom Skatteverkets bouppteckningsverksamhet ökade under 2023 och 2024, se tabell 12. Den arbetade tiden var relativt likartad under 2018 till 2022 med en tillfällig dipp under 2020. Vi kan konstatera att den operativa tiden som läggs på handläggning av bouppteckningar har ökat 2023 och 2024 jämfört med 2020 och tidigare. Tiden som läggs på service har under 2024 minskat tydligt med en knapp årsarbetskraft, se tabell 12.

**Tabell 12** Operativ tid inom Skatteverkets bouppteckningsverksamhet (årsarbetskrafter)

År	Totalt	Handläggning	Service
2018	39,4	24,4	7,0
2019	38,7	23,6	6,9
2020	37,0	23,0	7,0
2021	38,5		
2022	38,1		
2023	45,3	32,5	6,5
2024	44,6	32,1	5,7
Genomsnitt	40,2	27,1	6,6

Källa: Skatteverket. Riksrevisionens bearbetning.

## 4 Produktivitet

Skatteverkets produktivitet, det vill säga relationen mellan Skatteverkets resurser och produktion, i detta fall nedlagd tid och fattade beslut, är densamma 2024 som 2018 med en viss variation under åren däremellan, se tabell 13.

**Tabell 13** Antal beslut fattade per arbetad dag.

År	Beslutade bouppteckningar per arbetad dag	Beslutade ärenden per arbetad dag
2018	9,3	10,2
2019	8,9	9,8
2020	9,6	10,5
2021	9,8	10,6
2022	9,3	10,1
2023	8,8	9,4
2024	9,3	9,8
Genomsnitt	9,3	10,1

Källa: Skatteverket. Riksrevisionens bearbetning.

**Tabell 14** Antal beslut fattade per årsarbetskraft

År	Beslutade bouppteckningar per årsarbetskraft	Beslutade ärenden per årsarbetskraft
2018	2 311	2 539
2019	2 191	2 403
2020	2 323	2 538
2021	2 374	2 569
2022	2 253	2 436
2023	2 123	2 263
2024	2 237	2 372
Genomsnitt	2 243	2 428

Källa: Skatteverket. Riksrevisionens bearbetning.

## 5 Överklagade ärenden

Antalet överklagade bouppteckningsärenden har varit relativt likartat under perioden 2015 till 2024. Det är ett litet antal ärenden som överklagas. Andelen överklaganden som vinner bifall till sin överklagan i domstol har uppgått till drygt en femtedel, se tabell 15.

**Tabell 15** Statistik över överklagade bouppteckningsärenden

År	Antal	Andel av beslutade bouppteckningsärenden	Bifall
2016	176	0,2 %	25 %
2017	175	0,2 %	24 %
2018	172	0,2 %	23 %
2019	182	0,2 %	21 %
2020	171	0,2 %	21 %
2021	196	0,2 %	21 %
2022	147	0,2 %	21 %
2023	143	0,1 %	21 %
2024	179	0,2 %	20 %
Genomsnitt	171	0,2 %	22 %

Källa: Skatteverket. Riksrevisionens bearbetning.