

Redogörelse

1977/78:8

Fullmäktiges i riksgäldskontoret förvaltningsberättelse för år 1977

1978-01-19

Till riksdagen

Fullmäktige i riksgäldskontoret får härmed jämlikt 48 § i för verket gällande lag med reglemente avge berättelse om riksgäldskontorets ställning och förvaltning under år 1977. Berättelsen ger en översiktlig information om rörelsen under året. För verksamheten under andra halvåret 1977 ges en närmare beskrivning. Motsvarande, mera detaljerade uppgifter avseende första halvåret 1977 återfinns i riksgäldskontorets årsbok för budgetåret 1976/77, som utkom i december 1977.

Stockholm den 19 januari 1978

LARS LINDMARK

HOLGER BERGQVIST

ERIK ADAMSSON

TAGE MAGNUSSON

VALTER KRISTENSON

PAUL JANSSON

KARL BOO

LARS KALDERÉN

Riksgäldsdirektör

Ingmar Jansson

Allmän översikt

Det totala statliga kassamässiga utgiftsoverskottet, som för år 1976 uppgick till 6 950 mkr., ökade kraftigt under 1977 och kom att uppgå till 17 570 mkr. Det finansierades helt genom upplåning. Statsskulden ökade under 1977 med 17 571 mkr. och uppgick vid årets slut till 97 982 mkr. Budgetutfallet m. m. under de senaste två åren framgår av följande sammanställning:

	År		Andra halvåret	
	1976	1977	1976	1977
<i>Budgetutfallet (mkr)</i>				
(nettoutgift -, nettoinkomst +)				
Driftbudgeten m. m.	+ 111	- 11 427	- 10 691	- 16 638
Kapitalbudgeten, rörliga krediter, m. m.	- 7 061	- 6 143	- 2 571	- 3 403
Summa	- 6 950	- 17 570	- 13 262	- 20 041
<i>Finansiering (mkr)</i>				
Statskulden (ökning +, minskning -)	+ 6 944	+ 17 571	+ 11 651	+ 15 641
Statsverkets och riksgäldskontorets kassa jämte utlämnade dagslån (minskning +, ökning -)	+ 6	- 1	+ 1 612	+ 4 400
Summa	+ 6 950	+ 17 570	+ 13 262	+ 20 041

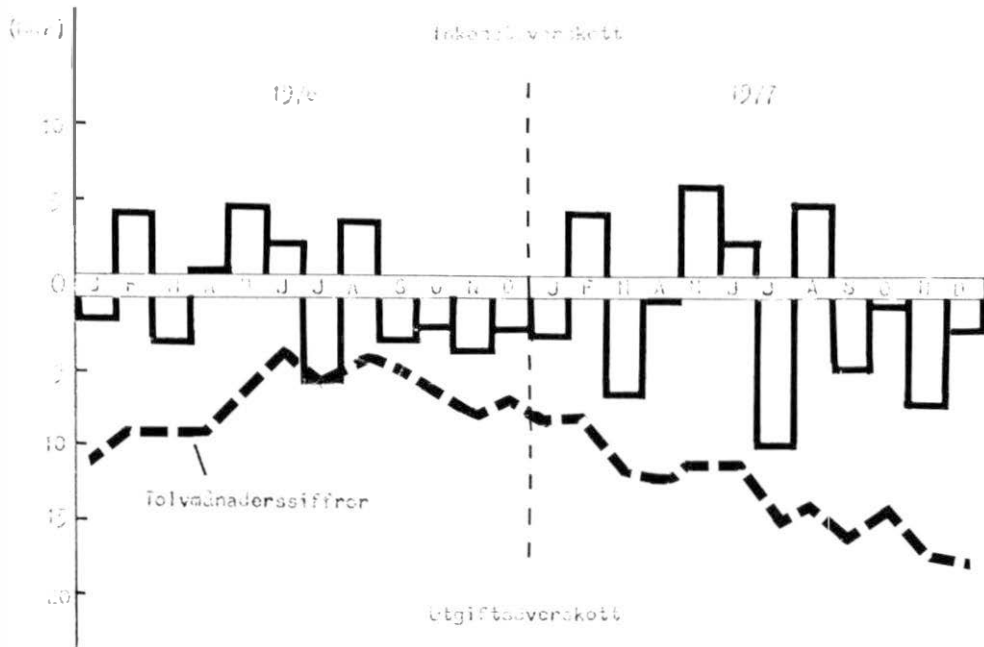
I diagrammet på sid. 3 visas statsbudgetens månatliga utfall under åren 1976 och 1977 (stapeldiagrammet) samt utveckling på tolv månadersbasis under samma tid (kurvdiagrammet). Säsongsmonstret är likartat under de bägge åren, dvs. ett kraftigt utgiftsöverskott under hösthalvåret och inkomstöverskott under vårhalvåret. Under första halvåret 1977 blev emellertid inkomstöverskottet lägre än samma tid året före, och för andra halvåret blev nettoutgiften avsevärt större. Detta avspeglas i kurvan över tolv månadersutvecklingen, som visar ett från sommaren 1976 successivt ökat utgiftsöverskott.

Upplåningen under 1977 skedde både inom och utom landet. Sammanlagt uppgick den inhemska upplåningen till netto 8 598 mkr., medan i utlandet upplånades 8 973 mkr. (efter omvandling från utländsk till svensk valuta efter vid varje upplåningstillfälle rådande växelkurs). Statens upplåning i olika former under åren 1974-1977 framgår av följande sammanställning:

Nettobelopp (mkr)	1974	1975	1976	1977
Budgetutfall (nettoutgift -)	- 10 720	- 11 462	- 6 950	- 17 570
Upplåning (ökning +)				
<i>Inom landet</i>				
Skattkamarväxlar och dagslån	3 968	1 199	- 3 220	558
Korta obligationer	950	1 105	- 344	- 2 475
Långa obligationer	3 645	6 702	6 342	5 947
Premieobligationer	1 450	1 575	2 025	1 700
Sparobligationer	469	630	1 010	1 129
Övrigt	184	163	1 066	1 738
<i>Utom landet</i>				
Summa	10 720	11 462	6 950	17 570

Anm. För att nå överensstämmelse mellan budgetutfallet och statens upplåning har uppgifterna för skattkamarväxlar och dagslån justerats med hänsyn till kassaförändringarna, som emellertid varit små under de aktuella åren.

Statsobligationer utfall månadsvis samt utvecklingen på tolvmånadensbasis under 1976-1977



Inom landet skedde statens upplåning under 1977 i följande former. Fem långa räntelöpande obligationslån emitterades, på vilka inbetalades sammanlagt 6 830 mkr., varjämte 37 mkr. betalades på ett i oktober 1976 emitterat långt lån. Fyra lån på sammanlagt 3 225 mkr. inlöstes och på två andra amorterades tillhoppa 170 mkr.

Tre premieobligationslån emitterades – 1977 års första, andra och tredje lån på resp. 600 mkr., 500 mkr. och 1 200 mkr. 1976 års första och andra premieobligationslån på tillsammans 600 mkr. inlöstes.

Ett nytt sparobligationslån – Spar 77 – emitterades i november 1977. Totalt tecknades på det nya sparlånet ca 1 225 mkr. av ca 189 000 personer. Av det tecknade beloppet inflöt 275 mkr. före årsskiftet. Totalt ökade upplåningen mot sparobligationer under 1977 med 1 129 mkr., varav 275 mkr. motsvarar likvider för Spar 77 och 709 mkr. likvider under januari-februari 1977 på det i november emitterade Spar 76. Återstående belopp, 145 mkr., motsvarar nettot av upplupna räntor på utelöpande lån och förtidsinlösen.

Upplåningen mot statsskuldförbindelser ökade med 860 mkr. och lånen från statsinstitutioner och fonder m. m. med 877 mkr. Skulden mot skattkamarväxlar ökade med 559 mkr.

Utländsupplåningen, som tidigare varit relativt obetydlig och endast avsedd för finansiering av vissa av statens vattenfallsverks investeringar, ökade kraftigt och uppgick under 1977, som tidigare nämnts, till 8 973 mkr. (jfr diagram sid. 5).

Orsaken till att statlig upplåning för första gången sedan 1950-talet ägt rum i större skala även utomlands är inte i första hand svårigheter att i Sverige finansiera budgetunderskottet utan behovet av att även staten hjälper till att täcka det växande bytesbalansunderskottet. Detta kan för 1977 beräknas till 16 000 mkr. Förutom genom riksgäldskontorets upplåning har underskottet täckts genom upplåning av företag, kreditinstitut och kommuner. Prognoserna beträffande bytesbalansunderskottet 1978 indikerar en fortsatt betydande statlig upplåning genom riksgäldskontoret.

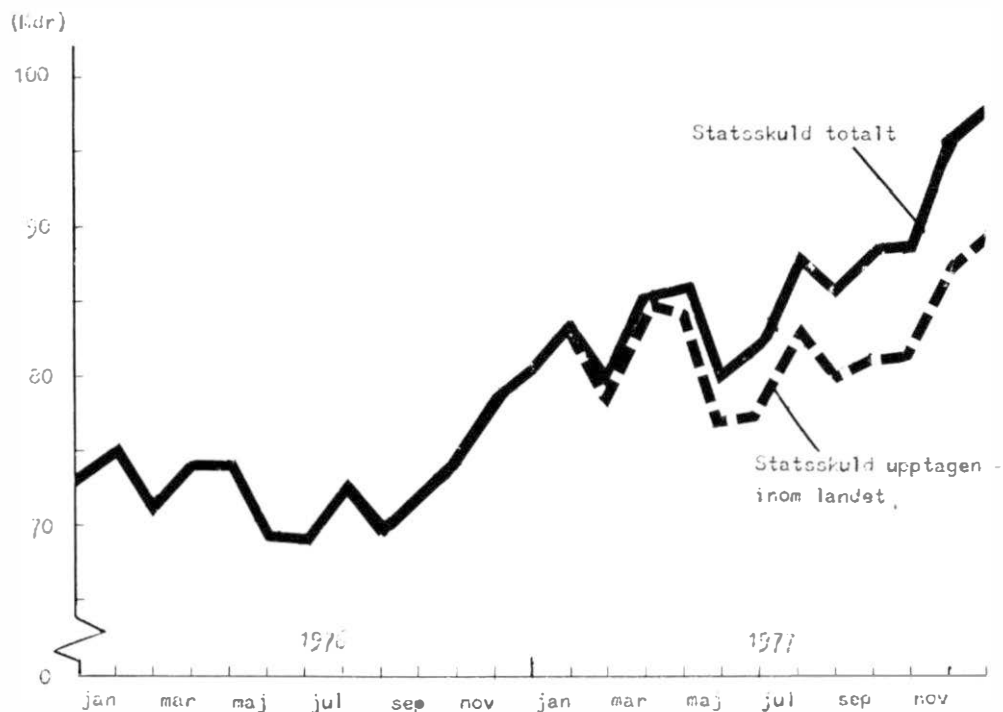
Valutorna för de lån som riksgäldskontoret upptagit på de utländska kapitalmarknaderna har sålts till riksbanken, som tillgodofört kontorets checkräkning i banken motsvarande belopp i kronor. Riksgäldskontoret i sin tur har i första hand använt pengarna för att lösa in skattkamarväxlar, som tidigare sålts till riksbanken.

Utlandsupplåningen inleddes med ett avtal den 1 mars 1977 om en s. k. syndikerad bankkredit på den internationella kapitalmarknaden på US \$ 1 000 000 000. Krediten utnyttjades genom fem lyft på vardera US \$ 200 000 000 under tiden mars-augusti 1977. På den europeiska kapitalmarknaden har emitterats två räntelöpande obligationslån på vardera US \$ 100 000 000 samt två lån i tyska mark, ett på 250 000 000 och ett på 200 000 000. På den amerikanska kapitalmarknaden emitterades två räntelöpande obligationslån på vardera US \$ 100 000 000. Vidare har genomförts två s. k. private placement, ett på US \$ 200 000 000 och ett på Sfr 400 000 000. I övrigt upplånades utomlands för statens vattenfallsverks räkning US \$ 6,9 milj. och Bfr 330,3 milj.

De utländska lånen motsvarade vid slutet av 1977 totalt 9 199 mkr. (enligt växelkurser vid varje upplåningstillfälle), vilket utgjorde 9,4 procent av den totala statsskulden. En värdering av utlandsskulden enligt växelkurser den 31 december 1977 ger ett totalbelopp av 9 750 mkr.

Det bokfördamotvärdet i kronor av de i dollar upptagnalånen är 7 289 mkr. eller 79 procent av utlandsskulden den 31 december 1977. Motsvarande siffror för lånen i tyska mark och schweizerfrancs är 898 mkr. resp. 857 mkr. och 10 procent resp. 9 procent.

Utvecklingen av statsskuden under åren 1976-1977
inklusive och exklusive upplåningen utom landet



Riksgäldskontorets utgifter och inkomster

Riksgäldskontorets utgifter och inkomster under åren 1976 och 1977 (netto i mkr.) sammanfattas här nedan under sina huvudrubriker.

	År 1976		År 1977		Andra halv- året 1976		Andra halv- året 1977	
	Ut- gifter	In- koms- ter	Ut- gifter	In- koms- ter	Ut- gifter	In- koms- ter	Ut- gifter	In- koms- ter
Kassaförstärkning åt statsverket	-	109	11 427	-	10 688	-	16 630	-
Kapitalbudgeten	6 626	-	5 751	-	2 848	-	2 952	-
Rörliga krediter	365	-	178	-	156	-	228	-
Utlämnade kortfristiga lån	-	-	-	-	-	1 539	-	4 000
Övriga konton	69	-	214	-	-	433	223	-
Upplåning	-	6 944	-	17 571	-	11 651	-	15 641
Kassa (checkräkning och postgirokonto)	-	7	1	-	-	69	-	392
Summa	7 060	7 060	17 571	17 571	13 692	13 692	20 033	20 033

Riksgäldskontorets ställning vid slutet av år 1977 framgår av sammandraget av kontorets balansräkning på sid. 32. I bilaga 2, sid. 33, lämnas en sammanställning över statens lånebehov och hur detta lånebehov täckts under kalenderåren 1975–1977 med beloppen fördelade på halvår.

Kassabehållning från statsverket

Storleken av de medel riksgäldskontoret måste utbetala till resp. kan erhålla från statsverket är beroende på driftbudgetens utfall, dvs. skillnaden mellan statens löpande inkomster och utgifter. För år 1977 redovisades ett utgiftsoverskott för driftbudgetens del på 11 427 mkr., vilket medförde att statsverkets skuld till riksgäldskontoret, som vid årets ingång uppgick till 12 824 mkr., ökade till 24 251 mkr. vid årets slut.

För andra halvåret 1977 noterades ett utgiftsoverskott för driftbudgetens del på 16 638 mkr. För att täcka detta försåg riksgäldskontoret statsverket med kassaförstärkning på sammanlagt 16 630 mkr.

Kapitalbudgeten

Riksgäldskontorets nettoutgift för kapitalbudgeten uppgick för år 1977 till 5 751 mkr.

Riksgäldskontorets utgifter och inkomster för de olika kapitalfonderna fördelar sig på följande sätt:

Nettoutgifter + Nettoinkomster –	År		Andra halvåret	
	1976 mkr	1977 mkr	1976 mkr	1977 mkr
Postverkets fond	20	13	–	5
Televerkets fond	– 120	30	– 11	19
Statens järnvägars fond	57	112	–	–
Luftfartsverkets fond	297	208	107	67
Fabriksverkens fond	39	73	23	39
Statens vattenfallsverks fond	1 576	1 634	809	706
Domänverkets fond	8	2	15	3
Statens allmänna fastighets- fond	398	418	67	97
Försvarets fastighetsfond	49	57	14	– 0
Statens utlåningsfonder (varav lånefonden för bostadsbyggande)	2 345	3 134	1 067	1 379
Fonden för låneunderstöd	380	331	88	68
Fonden för statens aktier	1 379	638	573	587
Fonden för beredskapslagring	89	–	48	– 57
Fonden för förlag till stats- verket	26	– 60	22	17
Fonden för kreditgivning till utlandet	– 15	– 13	– 6	– 6
Statens vägverks förrådsfond	– 11	14	–	17
Sjöfartsverkets fond	93	15	30	– 1

(forts.)

(forts.)

Nettoutgifter + Nettoinkomster -	År		Andra halvåret	
	1976 mkr	1977 mkr	1976 mkr	1977 mkr
Statens datamaskinfond	31	22	-	-
Fonden för oreglerade kapitalmedelsförluster	- 45	- 901	- 1	- 1
Diverse fonder	30	25	3	17
Nettoutgift	6 626	5 751	2 848	2 952

Tablån tar inte hänsyn till vissa omföringar mellan fonderna eller till upp- eller nedskrivningar av fonderna och ej heller till nedskrivningar som företagits med anlitande av fonden för oreglerade kapitalmedelsförluster.

Rörliga krediter

Ramen för *kammarkollegiets* rörliga kredit har ökats från 50 mkr. till 150 mkr. (prop. 1977/78:66, AU 1977/78:20, rskr 1977/78:109). Krediten skall användas för att övergångsvis täcka en föreliggande brist inom fonden för lönegarantier.

Den rörliga kredit på 200 mkr. som stått till förfogande för *Eriksbergs Mekaniska Verkstads AB*, har med utgången av år 1977 upphört och återbetalats den 2 januari 1978.

Ramen för *televerkets* rörliga kredit ökades i december 1977 från 625 mkr. till 1 000 mkr.

Riksgäldskontorets fordran hos vissa myndigheter m. fl. för av dem i riksgäldskontoret utnyttjade rörliga krediter ökade under år 1977 med 178 mkr. och uppgick den 31 december 1977 till 1 438 mkr. För andra halvåret 1977 redovisas en ökning med 228 mkr.

Myndighet m. fl.	Av riksdagen beviljad högsta kredit den 31.12 1977, mkr	Utestående belopp			Förändring			
		31.12. 1976 mkr	30.6 1977 mkr	31.12 1977 mkr	År 1976 mkr	År 1977 mkr	Andra halv- året 1976 mkr	Andra halv- året 1977 mkr
Televerket	1 000,0	-	170	405	-	+ 405	-	+ 235
Statens järnvägar	250,0	-	-	-	-	-	- 43	-
Statens vattenfalls- verk	600,0	500	315	300	+ 80	- 200	+ 80	- 15
Domänverket	350,0	105	190	144	+ 105	+ 38	+ 45	- 46
Postverket	120,0	-	-	-	-	-	-	-
Lufthartsverket	40,0	-	40	-	-	-	-	- 40

(forts.)

(forts.)

Myndighet m. fl.	Av riks- dagen beviljad högsta kredit den 31.12 1977, mkr	Utestående belopp			Förändring			
		31.12. 1976 mkr	30.6 1977 mkr	31.12 1977 mkr	År 1976 mkr	År 1977 mkr	Andra halv- året 1976 mkr	Andra halv- året 1977 mkr
Förenade fabriks- verken	,170,0 ¹	79	84	85	+ 79	+ 6	+ 79	+ 1
Statens jordbruks- nämnd:								
Prisreglering på jordbruksområdet	120,0 ²	20	-	-	- 80	- 20	- 95	-
Kammarkollegiet	150,0	-	50	50	-	+ 50	-	-
Svenska reproduktions AB	0,7	-	-	-	-	-	- 1	-
Karlskronavarvet AB	8,0	-	-	-	-	-	-	-
Svenska Tobaks AB	10,0	-	-	-	-	-	-	-
AB Vin- och sprit- centralen	10,0	-	-	-	-	-	-	-
Svensk spannmåls- handel	35,0	-	-	-	-	-	-	-
Svensk kötthandel	-	0	-	-	-	- 0	-	-
Allmänna bevaknings AB	3,0	-	-	-	-	-	-	-
Norrbottnens järnverk AB	125,0	85	77	-	+ 85	- 85	+ 85	- 77
Eriksbergs Mek. Verk- stads AB	200,0	200	-	200	+ 50	-	-	+ 200
Statliga myndigheter med uppdrags- verksamhet	125,0 ³	52	44	54	+ 6	+ 3	+ 6	+ 11
Stiftsnämnderna	15,0 ⁴	-	-	-	-	-	-	-
Regeringen:								
Försvarsbered- skap (FöU 1974:8)	1 000,0	219	240	200	+ 39	- 19	-	- 40
Beredskapslagring (JoU 1970:3)	50,0	-	-	-	-	-	-	-
Clearing av olje- produkter (FöU 1974:11)	600,0 ⁵	-	-	-	-	-	-	-
Kursförluster i samband med export (NU 1975/76:49)	50,0	-	-	-	-	-	-	-
Förluster på export- kreditgarantier (NU 1976/77:12)	400,0	-	-	-	-	-	-	-
Summa	5 431,7	1 260	1 210	1 438	+ 365	+ 178	+ 156	+ 228

¹ Regeringen har t. v. ställt 120 mkr. till förfogande.² Regeringen har medgivit att 30,0 mkr. får disponeras under 1977/78.³ Regeringen har t. v. ställt 114,7 mkr. till myndigheternas förfogande.⁴ Regeringen har t. v. ställt 6,5 mkr. till förfogande.⁵ Regeringen har t. v. ställt 200,0 mkr. till förfogande.

Riksgäldskontorets upplåning

Av efterföljande tabell framgår förändringarna i statsskuldens sammansättning.

	Utestående belopp			Förändring			
	31.12 1976	30.6 1977	31.12 1977	År 1976 mkr	År 1977 mkr	Andra halvåret 1976 mkr	Andra halvåret 1977 mkr
Lån inom landet							
Räntelöpande obligationslån	50 540	52 057	54 013	+ 5 998	+ 3 472	+ 1 817	+ 1 956
Premieobligationslån	10 200	11 300	11 900	+ 2 025	+ 1 700	+ 775	+ 600
Statsskuldförbindelser	2 293	2 773	3 153	+ 161	+ 860	+ 641	+ 380
Sparobligationslån	4 495	5 210	5 624	+ 1 010	+ 1 129	+ 292	+ 414
Av staten övertagna lån	4	4	4	- 0	- 0	- 0	- 0
Prisutjämningsavgifter vid export av trävaror m. m.	1	-	-	-	-	1	-
Lån hos statsinstitutioner och fonder m. m.	2 088	2 313	2 966	+ 905	+ 879	+ 300	+ 653
Kortfristig upplåning hos banker m. fl.	-	600	-	-	-	-	- 600
Skattkamarväxlar	10 563	3 016	11 122	- 3 226	+ 559	+ 7 792	+ 8 106
Summa	80 184	77 274	88 782	+ 6 873	+ 8 598	+ 11 616	+ 11 508
Lån utom landet							
Upplåning för statens vattenfallsverk	227	260	296	+ 71	+ 69	+ 35	+ 35
Lån av 1 mars 1977 hos internationell bankgrupp	-	3 461	4 333	-	+ 4 333	-	+ 872
Lån på den internationella kapitalmarknaden	-	1 345	4 571	-	+ 4 571	-	+ 3 226
Summa	227	5 066	9 199	+ 71	+ 8 973	+ 35	+ 4 133
Totalt	80 411	82 340	97 982	+ 6 944	+ 17 571	+ 11 651	+ 15 641

I det följande redogöres närmare för de inträffade förändringarna.

Lån inom landet

Räntelöpande obligationslån

Statens skuld för räntelöpande obligationer uppgick 31 december 1976 till	Mkr 50540
--	--------------

Under år 1977

ökade skulden genom försäljning på följande obligationslån:

1976 års 9 1/2 % lån av 10/11 nr 132 (10 år)	+	37		
1977 års 9 1/2 % lån av 10/2 nr 133 (10 år)	+	1 300		
1977 års 9 1/2 % lån av 10/4 nr 134 (10 år)	+	1 100		
1977 års 9 1/2 % lån av 10/6 nr 135 (10 år)	+	1 400		
1977 års 9 1/2 % lån av 10/7 nr 136 (10 år)	+	1 600		
1977 års 9 1/2 % lån av 10/11 nr 137 (10 år)	+	1 430		
			+	6 867

minskade skulden genom inlösen av:

1970 års 7 1/4 % lån av 20/1 nr 96 (amort)	-	90		
1971 års 7 1/4 % lån av 8/6 nr 99 (amort)	-	80		
1973 års 6 1/2 % lån av 18/3 nr 109 (18/3)	-	1 600		
1973 års 5 1/2 % lån av 18/11 nr 115 (18/3)	-	875		
1966 års 6 3/4 % lån av 16/9 nr 84 (16/9)	-	450		
1963 års 5 1/4 % lån av 15/11 nr 76 (15/11)	-	300	-	3 395

Skulden utgjorde den 31 december 1977	54 013
---------------------------------------	--------

Redogörelse för de under första halvåret 1977 emitterade lånen har lämnats i riksgäldskontorets årsbok för budgetåret 1976/77.

1977 års 9 1/2 % lån av den 10/11. lån nr 137

Den 27 oktober 1977 beslöt fullmäktige att emittera ett långfristigt obligationslån daterat 10 november 1977. Lånet som löper med 9 1/2 % ränta är försett med s. k. räntejusteringsklausul (se utdrag ur prospekt, bilaga 4, sid. 36). Detta innebär att räntan kan justeras uppåt eller nedåt med verkan från räntejusteringsdagen till dess lånet slutbetalas. Räntejusteringsdag är den 10 november 1982. Räntejustering baseras på utvecklingen av statslåneräntan. Justering av räntan sker om statslåneräntan den 10 november 1982 ligger minst en procentenhet över eller under 9 1/2 %. Lånet, som har en löptid av 10 år och förfaller till återbetalning den 10 november 1987, utbjöds till teckning under tiden 31 oktober–4 november 1977 med rätt för riksgäldskontoret att i förtid avbryta teckningen ävensom att reducera tecknade belopp. Något lånebelopp fastställdes inte på förhand. Försäljningskursen var pari. Likvid för tecknade obligationer kunde erläggas så snart tilldelning skett, dock senast den 5 januari 1978.

Vid emissionen medverkade riksbanken, affärsbankerna och övriga fond-

kommissionärer mot en provision av 0,1 % på likviderat nominellt belopp.

På lånet tecknades 1 655 023 000 kr. Dessutom övertog riksbanken 19 977 000 kr av lånet, varigenom det totala lånebeloppet blev 1 675 000 000 kr.

Teckningarnas fördelning på olika grupper av tecknare framgår av följande sammanställning.

	Mkr	%
Statsinstitutioner (inkl. av dem förvaltade fonder, donationer, kassor o. d.)	20,1	1.2
Affärsbanker	0,5	0.0
Sparbanker	0,1	0.0
Försäkringsanstalter (inkl. AP-fonden)	1 650.0	98.5
Fonder, stiftelser etc., som ej förvaltas av statsinstitutioner	0,4	0.0
Understödsföreningar, sjuk- och arbetslöshetskassor etc.	0,1	0.0
Enskilda personer (140 st)	3,9	0.2
Summa	1 675.0	100.0

Den inlutna lånevalutan redovisas enligt följande:

Nominellt belopp, kr	Provision kr	Influtet belopp, kr	Kurs %	Effektiv räntefot, %
1 675 000 000	1 404 671	1 673 595 329	99,916	9,514

Premieobligationslån

	Mkr
Statens skuld för premieobligationer uppgick den 31 december 1976 till	10 200
Under år 1977	
ökade skulden genom försäljning av	
1977 års första premielån	+ 600
1977 års andra premielån	+ 500
1977 års tredje premielån	+ 1 200
minskade skulden genom inlösen av	
1977 års första och andra premielån	- 600
Skulden utgjorde den 31 december 1977	11 900

För 1977 års första och andra lån har redogjorts i riksgäldskontorets årsbok för budgetåret 1976/77.

1977 års tredje premielån

Byte av 1967 års första och andra premielån

Fullmäktige beslöt den 28 april 1977 att säga upp 1967 års första och andra premielån till återbetalning den 24 oktober 1977. Lånebeloppet var 600 mkr. för båda lånen tillsammans fördelat på 6 000 000 obligationer à 100 kr. Inför förfalldodagen beslöt fullmäktige den 1 september 1977 att ett nytt lån – 1977 års tredje premieobligationslån – skulle emitteras i första hand för byte av 1967 års båda premielån.

Lånets storlek var från början ej definitivt fastställd. Erfarenheten har nämligen visat att det är svårt att lång tid i förväg bestämma efterfrågan på obligationer. Det är därför angeläget att lånebeloppet fixeras så sent som möjligt. Inför bytet av 1967 års lån bestämdes därför att det nominella lånebeloppet för 1977 års tredje premielån skulle utgöra lägst 1 200 mkr., men att detta belopp skulle kunna utökas med 50, 100, 150 eller 200 mkr. Lånebeloppet kunde således bli högst 1 400 mkr. Lånets definitiva storlek fastställdes först en kort tid före det att försäljningen startade av efter bytet kvarvarande 77-or. Lånebeloppet fastställdes då till 1 200 mkr.

Det nya lånet har följande villkor:

Lånebelopp:	1 200 000 000 kr.
Valör:	200 kr. Lånet är fördelat på 6 000 serier, numrerade 1–6 000 med 1 000 obligationer i varje serie, numrerade 2 001–3 000
Vinster:	Vinstutlottningar (dragningar) äger rum i maj och november varje år under lånets löptid. Vid varje dragning utlottas 171 966 vinster till ett sammanlagt belopp av 43 800 000 kr., motsvarande en årlig förräntning av 7,3 %. På varje serie utlottas i varje dragning 12 vinster à 50 kr. och 14 vinster à 125 kr. eller – efter skatt – sammanlagt 2 000 kr., vilket motsvarar 2 % årlig avkastning på seriekapitalet. Högsta vinsten är 500 000 kr. och den lägsta 50 kr.
Återbetalning:	Med 200 kr. per obligation under år 1987 vid tidpunkt som riksgäldskontoret fastställer genom minst tre månader i förväg verkställd uppsägning.
Skatt:	20 % av vinstbeloppet på högre vinst än 50 kr.

Innehavarna av 1967 års premieobligationer erbjöds att under tiden 5–23 september 1977 byta dessa mot de nya obligationerna, varvid – enligt grundregeln – en ny obligation (valör 200 kr.) lämnades i utbyte mot två 1967 års obligationer (valör 100 kr.). Dessutom kunde en ny obligation erhållas mot en obligation av år 1967 + 100 kr. kontant. Genom denna rätt till s. k. fyllnadsköp kunde alltså erhållas lika många 77-or som tidigare antal 67-or. I likhet med förhållandet vid tidigare konverteringar fick längre sviter av 1967 års lån bytas mot motsvarande belopp i sviter av 1977 års tredje lån, dock högst 100 st. obligationer i obruten nummerföljd. ”Fyllnadsköpta” obligationer lämnades i sviter om högst 100 st. Byte kunde ske – förutom i riksgäldskontoret – bl. a. på postanstalter, i affärs- och sparbanker, föreningsbanker och riksbankens kontor. I provision fick de medverkande bankerna

m. fl. 1 kr. för varje vid bytet och därmed sammanhängande fyllnadsköp redovisad obligation av det nya lånet.

Av 1967 års premielån på 600 mkr. byttes 493 mkr. – motsvarande 82 % – till 1977 års tredje premielån. Fyllnadsköpen uppgick till 287 mkr.

Försäljning av 1977 års tredje premieobligationslån

Efter bytet av 1967 års båda premielån återstod 420 mkr. av 1977 års tredje premielån. Huvuddelen härav, 370 mkr., avdelades för kontantförsäljning. Liksom varit fallet vid tidigare premielånsemissioner beviljade riksgäldskontoret tillstånd även till avbetalningsförsäljning. Riksgäldskontorets auktoriserade återförsäljare – Bonniers obligationsavdelning AB och Firma Åhlén & Holm – övertog härför tillsammans 50 mkr. av lånet.

Kontantförsäljningen började den 12 oktober 1977 och försäljningspriset var 200 kr. per obligation. Obligationerna såldes förutom i riksgäldskontoret bl. a. på postanstalter, i affärs- och sparbanker, föreningsbanker och riksbankens kontor. I provision erhöll de medverkande 1 kr. per obligation.

Riktpunkten vid försäljningen var att större obrutna nummersviter än 100 obligationer i följd inte skulle tillhandahållas med undantag för s. k. obligationskonsortier, som under vissa förutsättningar fick köpa längre ordningsnummersviter, dock fördelade så att en ordningsnummerföljd på 1 000 nr fördelades på 10 serier. Totalt tilldelades 224 konsortier obligationsviter till ett belopp av 34 mkr.

För att åstadkomma största möjliga spridning av obligationerna bland allmänheten rekommenderades bankerna att iakttaga viss ransonering vid försäljningen.

I riksgäldskontoret såldes under försäljningens inledande skede högst 50 obligationer till varje köpare. Antalet sänktes till 40 redan efter ett par timmar och senare till högst 10 obligationer per köpare. I riksgäldskontoret avslutades försäljningen i kassorna den 21 oktober. På övriga försäljningsställen – posten, banker m. fl. – pågick försäljningen formellt t. o. m. den 21 oktober, men obligationerna var på de flesta håll slutsålda tidigare.

Resultatet av bytet av 1967 års premielån och efterföljande försäljning av återstående obligationer av 1977 års tredje premielån fördelar sig på de medverkande bankerna m. fl. enligt följande:

	Konver- tering mkr	Fyll- nads- köp mkr	Försäljning ¹ mkr	Sum- ma mkr
Riksgäldskontoret	15,3	6,2	13,5 (0,4)	35,1
Riksbanken	8,3	4,0	41,8 (30,1)	54,1
Postverket	16,2	10,3	15,2 (-)	41,7
Allårsbanker (exkl Sparbankernas Bank och Förenings- bankernas Bank)	288,8	169,5	172,2 (1,9)	630,5
Sparbanker och Spar- bankernas Bank	118,8	66,8	90,1 (0,7)	275,7
Föreningsbankerna och Förenings- bankernas Bank	18,3	11,3	16,4 (-)	46,0
Bankier m. fl.	20,9	15,9	14,7 (0,7)	51,4
Bonniers obligations- avd AB och Firma Åhlén & Holm	6,3	3,0	56,3 ² (0,2)	65,6
Summa	492,9	286,9	420,2 (34,0)	1 200,0

¹ Försäljning till konsortier anges inom parentes.

² Härav för försäljning mot avbetalning 50,0 mkr.

Lånevalutan för 1977 års tredje premiälån redovisas på följande sätt:

	Nominellt belopp, kr	Provision kr	Överkurs kr	Influtet belopp, kr	Medeleemis- sionskurs %	Nominell räntefot %	Effektiv räntefot %
Utbyte	492 883 300	3 790 914	1 713	775 968 486	99,536	7,300	7,367
Fyllnadsköp	286 876 100						
Försäljning	420 240 600						
	1 200 000 000	5 574 492	1 713	1 194 427 221			

Statsskuldförbindelser

Statens skuld på grund av upplåning mot statsskuldförbindelser ökade under år 1977 med 860 mkr. till 3 153 mkr. den 31 december 1977. Under andra halvåret 1977 ökade skulden med 380 mkr.

Förändringen under år 1977 har uppstått genom inlösen av förfallande förbindelser och försäljning av nya förbindelser enligt följande sammanställning:

Utgivn. dag	Räntefot, %	Förfallodag	Belopp, mkr
18.3 1973	7,21	18.3 1977	- 50
15.4-23.5 1977	9,10	28.2 1981	+ 375
28.1 1971	7,30	18.5 1977	- 30
15.6-20.7 1977	9,25	15.3 1983	+ 375
1.10 1967	5,80	1.10 1977	- 10
22.12 1977	8,90	18.5 1981	+ 200
			+ 860

Sparobligationer

Utvecklingen av riksgäldskontorets skuld för sparobligationer under år 1977 framgår av följande sammanställning:

	Utestående belopp			Förändring		Andra halvåret 1976	Andra halvåret 1977
	31.12 1976	30.6 1977	31.12 1977	År 1976	År 1977		
	mkr	mkr	mkr	mkr	mkr	mkr	mkr
SPAR 60	96	95	97	+ 0	+ 1	+ 1	+ 1
SPAR 61	48	48	48	+ 0	+ 0	+ 1	+ 0
SPAR 66	425	408	409	- 44	- 16	- 9	+ 1
SPAR 67	218	219	236	+ 3	+ 18	+ 2	+ 17
SPAR 68	298	295	298	- 0	+ 0	+ 2	+ 4
SPAR 69	411	418	418	+ 13	+ 7	+ 8	+ 1
SPAR 72	635	651	671	+ 26	+ 36	+ 14	+ 20
SPAR 73	570	575	585	+ 14	+ 15	+ 8	+ 10
SPAR 74	631	634	644	+ 15	+ 13	+ 10	+ 10
SPAR 75	963	965	978	+ 783	+ 16	+ 55	+ 13
SPAR 76	200	902	964	+ 200	+ 764	+ 200	+ 62
SPAR 77	-	-	275	-	+ 275	-	+ 275
Totalt	4 495	5 210	5 624	+ 1 010	+ 1 129	+ 292	+ 414

Sparobligationer av år 1967 (Spar 67)

Sparobligationerna av år 1967 (Spar 67) skulle enligt de ursprungliga lånevillkoren inlösas den 1 december 1973 med ett belopp utgörande 150 % av inköpsvärdet, vilket motsvarade en genomsnittlig årlig förräntning av 7 %. Lånet förlängdes emellertid på förfallodagen med fyra år och skulle sålunda förfalla till inlösen den 1 december 1977. Under förlängningstiden ökade obligationernas inlösenvärde med ett belopp motsvarande en genomsnittlig årlig förräntning av 8 %.

Den 6 oktober 1977 beslöt fullmäktige erbjuda förlängning av löptiden för Spar 67 med ytterligare fyra år till den 1 december 1981. Under förlängningstiden ökar obligationernas inlösenvärde med ett belopp som motsvarar ränta efter 7 1/2 % per år. På inlösningsdagen tillkommer ett extra tillägg (bonus), så att genomsnittsräntan för förlängningstiden blir 10,1 % per år. Denna bonus, som uppgår till 29,1 % av obligationernas nominella värde (inköpsvärdet), är befriad från inkomstskatt.

I samband med erbjudandet om förlängning – som offentliggjordes samtidigt med Spar 77 – utsändes till bankerna en folder innehållande villkoren för förlängningen samt tabeller med inlösenvärden under den nya löptiden. Offentliggörandet skedde även genom annonsering i dagspressen.

Sparobligationer av år 1972 (Spar 72)

Sparobligationerna av år 1972 (Spar 72) skall enligt de ursprungliga lånevillkoren inlösas den 1 mars 1978 med ett belopp utgörande 150 % av inköpsvärdet, vilket motsvarar en genomsnittlig årlig förräntning av 8 %.

Den 6 oktober 1977 beslöt fullmäktige i anslutning till förberedelserna för Spar 77 att erbjuda förlängning av löptiden för Spar 72 med fyra år och nio månader till den 1 december 1982. Under förlängningstiden utgår ränta efter 7 1/2 % per år och på inlösningsdagen tillkommer dessutom ett extra tillägg (bonus) så att genomsnittsräntan för hela förlängningstiden blir 10,4 % per år. Denna bonus, som uppgår till 29,6 % av obligationernas nominella värde (inköpsvärdet), är befriad från inkomstskatt.

I samband med erbjudandet om förlängning utsändes till bankerna en folder innehållande villkoren för förlängningen samt tabeller med inlösenvärden under den nya löptiden. Offentliggörandet skedde även genom annonsering i dagspressen.

Sparobligationer av år 1977 (Spar 77)

Den 10 november 1977 beslöt fullmäktige emittera ett nytt sparobligationslån, benämnt Spar 77 och konstruerat på i huvudsak samma sätt som tidigare sparobligationslån. Obligationerna är daterade den 1 december 1977 och utställda och registrerade på viss person. De är ouppsägbara från riksgäldskontorets sida, men kan på ägarens önskan inlösas när som helst före förfallodagen till inköpsvärdet med tillägg av upplupen ränta och bonus.

Spar 77 förfaller till betalning den 1 november 1984 (alltså efter 6 år och 11 månader). Obligationernas värde ökar månadsvis under löptiden och värdestegringen motsvarar 7 1/2 % ränta per år. En nyhet för årets lån var att räntan läggs till kapitalet redan fr. o. m. januari 1978. På tidigare Spar-lån erhöles ingen ränta vid inlösen under första året. Den 1 december 1980 tillkommer dessutom en skattefri bonus om 9 % av inköpsvärdet. Obligatio-

nernas värde är då drygt 133 % av inköpsvärdet, och värdestegringen motsvarar för den gångna perioden en genomsnittlig årsränta om 10 %. Den 1 december 1982 tilläggs ytterligare en skattefri bonus med 9 % av inköpsvärdet. Obligationernas värde är då ca 163 % av inköpsvärdet, och värdestegringen motsvarar då en årsränta av i genomsnitt 10 1/4 %.

På förfalldagen den 1 november 1984 tilläggs en tredje skattefri bonus om 14 % av inköpsvärdet. Obligationernas nominella värde är då fördubblat, och värdestegringen motsvarar en årsränta av i genomsnitt 10 1/2 % för hela löptiden.

Sparobligationerna, som är utställda i valörer på 1 000, 5 000 och 10 000 kr., får ägas endast av fysiska personer och innehavet är maximerat till 25 000 kr. per person. Obligationerna får ej överlåtas. Äganderätten kan dock utan hinder av maximibestämmelsen övergå på annan genom arv, bodelning, testamente eller exekutivt förvärv.

Sparobligation, som utfärdats för omyndig, kan avgiftsfritt inskrivas i statsskuld-boken. I övrigt mottages sparobligationer inte till inskrivning.

Spar 77-obligationerna såldes genom teckning under tiden 16 november – 17 december 1977. Riksgäldskontoret godkände dock även senare teckningar från personer som av olika skäl inte hunnit teckna under den ordinarie teckningstiden. Likvid för tecknade obligationer skall erläggas senast den 31 januari 1978.

För varje obligationsbelopp av 1 000 kr., som inbetalades under tiden 16–26 november 1977, erhöll köparen 4 kr. i förskottsränta. Vid betalning under tiden 28 november–17 december 1977 erlades det nominella beloppet utan vare sig tillägg eller avdrag för ränta. Vid betalning under tiden 19–31 december 1977 erlade köparen upplupen ränta med 5 kr. för varje tecknat belopp av 1 000 kr. och vid likvid under januari 1978 med 12 kr. för samma tecknat belopp.

Försäljningen av Spar 77 ägde rum förutom i riksgäldskontoret hos riksbanken, postanstalter, affärsbanker, sparbanker och föreningsbanker. Influten likvid för obligationer betalda under tiden 16–26 november skulle av bankerna inlevereras till riksgäldskontoret senast den 12 december 1977, för obligationer betalda under tiden 28 november–17 december 1977 senast den 3 januari 1978 och för obligationer betalda under tiden 19–31 december 1977 senast den 11 januari 1978. För obligationer betalda under tiden 1–31 januari 1978 är senaste likviddag den 10 februari 1978.

Ersättning till de medverkande bankerna m. fl. utgick dels i form av provision med 0,2 % på beloppet av försålda och betalda sparobligationer (inköpspris), dels med 9 kr. 25 öre för varje redovisad teckningsanmälan. Riksgäldskontoret ombesörjer utfärdandet av alla obligationer. Inlösenprovision utgår till samtliga medverkande banker m. fl. med 8 kr. 50 öre för varje inlöst obligation.

Sammanlagt tecknades preliminärt 1 225 mkr. på Spar 77 fördelat på de olika teckningsställena på följande sätt:

	Antal tecknare	Mkr
Postverket	45 600	251,3
Affärsbanker (exkl. Sparbankernas Bank och Föreningsbankernas Bank)	67 000	498,0
Sparbanker och Sparbankernas Bank	65 400	406,3
Föreningsbankerna och Föreningsbankernas Bank	9 200	54,4
Riksgäldskontoret m. fl.	1 800	15,0
	189 000	1 225,0

Medelbeloppet per teckning utgör ca 6 500 kr.

En jämförelse med tidigare sparobligationslån framgår av följande sammanställning:

	Antal tecknare	Mkr	Medelbelopp per teckning, kr
SPAR 60	55 659	152,0	2 731
SPAR 61	30 526	69,5	2 278
SPAR 66	103 823	424,2	4 086
SPAR 67	64 178	227,6	3 546
SPAR 68	97 584	339,3	3 477
SPAR 69	77 842	306,8	3 942
SPAR 72	109 846	556,7	5 068
SPAR 73	102 568	531,5	5 182
SPAR 74	107 526	582,4	5 417
SPAR 75	146 721	912,5	6 219
SPAR 76	147 006	908,6	6 181
SPAR 77 (prel.)	189 000	1 225,0	6 500

Emissionen stöddes av en kraftig reklamkampanj, bl. a. genom annonsering i tidningspressen och genom affischering samt genom spridande av en broschyr, som presenterade lånet och gav information om lånevillkoren. Dessutom medföljde ett informationsblad alla slutskattsedlar för inkomståret 1976.

Av staten övertagna lån

Statens skuld på grund av övertagna lån minskade under år 1977 genom amortering med 0,3 mkr. Den 31 december 1977 var skulden 3,8 mkr.

Prisutjämnings- och konjunkturutjämningsavgifter vid export av vissa trävaror

I riksgäldskontorets årsböcker för 1951/52 (sid. 18) och 1955/56 (sid. 22) har lämnats redogörelser för mellan staten och resp. branschorganisationer inom trävaruindustrin träffade avtal angående *konjunkturutjämningsavgifter* att

utgå för skogsindustriella produkter som exporterades under åren 1951 och 1952. Till riksgäldskontoret inbetalda sådana avgifter och *prisutjämningsavgifter* som uttagits jämlikt Kungl. Maj:ts kungörelse den 3 november 1950, nr 586, angående prisutjämningsavgifter vid export av vissa trävaror m. m., framgår av sammanställning i årsboken för 1955/56 (sid. 24–25).

I riksgäldskontoret har konjunkturutjämningsavgifter och prisutjämningsavgifter sammanförts på ett gemensamt konto under statsskulden benämnt *Prisutjämningsavgifter vid export av trävaror m. m.*

Kontot har under år 1977 avslutats genom att resterande prisutjämningsavgifter, 1 286 000 kr., återbetalats.

Lån hos statsinstitutioner och fonder m. m.

Enligt riksdagens beslut har hos televerket fonderats den del av de årliga avgifterna för radiomottagarinnehav, som inte behövs för årets drift av och investeringar för rundradiorörelsen. Televerket har rätt att utnyttja de sålunda fonderade medlen (rundradiorörelsens fond) som likviditetsreserv. Enligt beslut av 1976/77 års riksdag (prop. 1976/77:100, KrU 1976/77:30, rskr 1976/77:118) skall *rundradiorörelsens fond* inte längre förvaltas av televerket utan föras över till riksgäldskontoret och redovisas på riksgäldsfonden. Överföringen av fondens medel skall ske successivt under budgetåret 1977/78 med 50 % den 30 december 1977 och med 25 % vardera den 30 mars och 30 juni 1978. Ränte- och uppsägningsvillkor fastställs av riksgäldskontoret för ett budgetår i taget efter samråd med televerket och Sveriges Radio. Under budgetåret 1977/78 förräntas medlen efter en räntesats som motsvarar diskontot plus 2 %, dvs. för närvarande 10 %. Någon uppsägningstid är tills vidare inte föreskriven. Den 30 december överfördes 111 mkr. av fondens medel till riksgäldskontoret.

	Mkr
Skulden mot lån hos statsinstitutioner och fonder utgjorde den 31 december 1976	2 088
Under år 1977 skedde följande förändringar	
Allmänna sjukförsäkringsfonden	+ 21
Sparbankernas säkerhetskassa	– 1
Exportkreditfonden	– 1
Arbetsmarknadsutbildningsfonden	– 15
Oljelagringsfonden	+ 419
Arbetslöshetsfonden	+ 346
Rundradiorörelsens fond	+ 111
Statliga myndigheter med uppdragsverksamhet	– 2
	+ 879
Skuld den 31 december 1977	2 966

Kortfristig upplåning hos banker m. fl.

Riksgäldskontoret upptog under år 1977 dagslån hos affärsbankerna m. fl. på sätt framgår av följande sammanställning:

	År 1977				År 1976		
	Under månaden tillämpad ränta %	Nettoförändring under månaden mkr	Högsta saldo under månaden mkr	Lägsta saldo under månaden mkr	Lånebelopp vid slutet av månaden mkr	Under månaden tillämpad ränta %	Lånebelopp vid slutet av månaden mkr
Januari	11,00	+ 200	12 312	—	200	4,00–3,50	1 445
Februari	8,00	— 199	200	—	1	3,50	—
Mars	8,00	+ 1 584	8 548	—	1 585	4,00–3,00	3
April	8,00	— 583	4 256	1 000	1 002	5,40–4,00	1
Maj	8,00	— 302	6 195	700	700	5,40–3,00	—
Juni	8,00	— 100	704	600	600	5,90–5,40	—
1:a hå 1977		+ 600					
Juli	8,00	— 100	4 796	500	500	5,90–5,00	1
Augusti	8,00	— 100	500	400	400	5,90	—
September	8,00	— 100	3 752	300	300	5,90–5,00	—
Oktober	8,00	— 100	363	200	200	—	—
November	8,00	+ 1 333	7 719	100	1 533	8,00	—
December	8,00	— 1 533	2 766	—	—	8,00	—
2:a hå 1977		— 600					
År 1977		—					

Skattkammарväxlar

Beloppet av utelöpande skattkammарväxlar ökade under år 1977 med 559 mkr till 11 122 mkr. den 31 december 1977. Växlar sålda till riksbanken minskade med 3 025 mkr. medan marknadens innehav av växlar ökade med 3 584 mkr.

Följande sammanställning utvisar skattkammарväxelrörelsen för varje månad under år 1977:

(Mkr)	Marknaden			Riks- banken Netto	Total netto- föränd- ring	Ute- löpande 1977	Ute- löpande 1976
	Emitte- rade	Inlösta	Netto				
Januari	9	1	+ 8	+ 1 895	+ 1 903	12 466	12 585
Februari	2	3	— 1	— 4 775	— 4 776	7 690	9 269
Mars	541	403	+ 139	+ 4 915	+ 5 054	12 744	8 891
April	1 050	6	+ 1 044	— 1 380	— 336	12 408	8 055
Maj	961	917	+ 44	— 8 735	— 8 691	3 717	5 346
Juni	16	62	— 46	— 655	— 701	3 016	2 771
1:a hå 1977	2 579	1 391	+ 1 188	— 8 735	— 7 547		
Juli	505	17	+ 488	+ 4 090	+ 4 578	7 594	5 986
Augusti	1	353	— 352	— 2 735	— 3 087	4 507	2 521
September	21	315	— 294	+ 1 810	+ 1 516	6 023	5 424
Oktober	1 257	2	+ 1 254	— 1 020	+ 234	6 257	6 426
November	2 606	901	+ 1 704	+ 2 100	+ 3 804	10 062	10 322
December	356	760	— 405	+ 1 465	+ 1 060	11 122	10 563
2:a hå 1977	4 744	2 349	+ 2 396	+ 5 710	+ 8 106		
År 1977	7 324	3 739	+ 3 584	— 3 025	+ 559		

De skattekammarväxlar, som riksgäldskontoret utbjudit till försäljning under andra halvåret 1977, har förfallit halvmånadsvis (den 15 och sista i resp. månad). De närmare detaljerna om växelförsäljningen i avseende på förfallotider och diskontosatser framgår av bilaga 3.

Som framgår av ovanstående sammanställning uppgick nettoförsäljningen av skattekammarväxlar under andra halvåret 1977 till 8 106 mkr. Till riksbanken försålles netto 5 710 mkr. och till affärsbankerna netto 2 450 mkr., medan gentemot marknaden i övrigt inlöstes netto 54 mkr.

Fördelningen på olika förfallotider av den 31 december 1976 och 1977 utelöpande växlar ävensom de diskontosatser, som tillämpats vid riksgäldskontorets försäljning av dessa växlar, framgår av följande sammanställning:

Den 31 december 1976			Den 31 december 1977		
Förfallotid	Diskonto, %	Mkr	Förfallotid	Diskonto, %	Mkr
December 1976	5,75-7,50	1	December 1977	9,50	14
Januari 1977	7,50-9,50	10 155 ¹	Januari 1978	9,50	7 540 ²
Februari	9,50	5	Februari	9,00-9,50	2
Mars	9,50	401	Mars	9,00-9,50	1 814
April	9,50	1	April	9,00-9,50	1 001
			Maj	9,00-9,50	751
		10 563			11 122

¹ Riksbanken.

² Varav riksbanken 7 130 mkr.

Lån utom landet

Riksgäldskontorets utländska upplåning under 1977 redovisas i sammandrag i tablån på sid. 24. För de lån som emitterades under första halvåret 1977 har redogjorts i riksgäldskontorets årsbok för budgetåret 1976/77. I det följande redogöres för de under andra halvåret emitterade lånen, m. m.

Upplåning i utlandet för statens vattenfallsverk

I årsboken för 1972/73 har lämnats en redogörelse för statens upplåning i utlandet för statens vattenfallsverks räkning avseende finansiering av viss reaktorutrustning till Ringhals kraftstation. Under år 1977 har för betalning av leveranser till det fjärde kärnkraftaggregatet upplåning skett med US \$ 6 905 440 och Bfr 330 260 000 motsvarande 68 874 237 kr. Den för bokföringen nödvändiga omvandlingen från utländsk till svensk valuta sker till vid varje upplåningstillfälle rådande växelkurs. Under år 1977 skedde upplåningen till kurser av i genomsnitt för US \$ 4,2850 kr. och för Bfr 11,8950 kr. Den totala utelöpande skulden den 31 december 1977 upptas i bokföringen

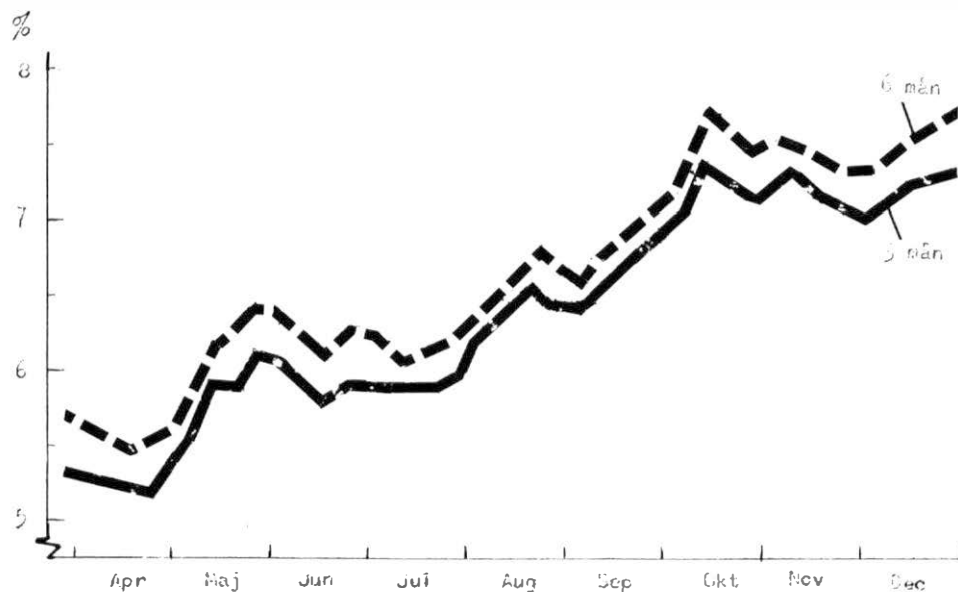
till ett belopp av 295,6 mkr. En värdering enligt vid denna tidpunkt aktuella växelkurser ger ett belopp av 343,9 mkr.

	År 1977		Utelöpande skuld den 31.12.1977	
	US \$/Bfr	Kr	US \$/Bfr	Kr
Export-Import Bank of US, USA (US \$)	3 452 720	14 794 905	16 053 732	69 614 964
Manufacturers Hanover Trust Co, USA (US \$)	3 452 720	14 794 905	16 053 732	69 614 964
Société Générale de Banque, Belgien (Bfr)	330 260 000	39 284 427	1 359 760 000	156 350 197
Summa	—	68 874 237	—	295 580 125

Lån av 1 mars 1977 hos internationell bankgrupp

Den 25 februari 1977 beslöt fullmäktige att uppta en s. k. syndikerad bankkredit på maximalt US \$ 1 000 000 000 på den internationella kapitalmarknaden. För lånevillkoren i sin helhet redogöres i årsboken 1976/77. Under år 1977 togs hela krediten i anspråk genom fem lyft på vardera US \$ 200 000 000 motsvarande sammanlagt 4 333 000 000 kr. enligt vid varje tillfälle gällande växelkurs. Räntan betalas på varje lyft för sig efter en räntesats som motsvarar den s. k. LIBOR-räntan (Interbankräntan i London) med ett tillägg av 7/8 % fram till den 1 mars 1981 och därefter med 1 %. Räntesatsen är således rörlig och gäller under en period vars längd låntagaren successivt för varje lyft för sig bestämmer till antingen tre eller sex månader. Utvecklingen av LIBOR-räntan för US \$ under mars/april-december 1977 framgår av nedanstående diagram. I diagrammet visas ränteutvecklingen för dels tremånaders, dels sexmånaders krediter beräknade som genomsnittlig säljkurs för varje vecka.

Utvecklingen av LIBOR-räntan för US \$ under perioden mars/april-december 1977



I nedanstående sammanställning redovisas för varje lyft vilka ränteperioder som valts och för varje period gällande räntesats.

Lyft	Milj US \$	Räntesats (LIBOR + 7/8 %)	Avseende tiden
I	200	6 5/16 %	31.3–30.6 1977 (3 mån)
		6 15/16 %	30.6–30.9 1977 (3 mån)
		7 15/16 %	30.9–30.12 1977 (3 mån)
		8 1/4 %	30.12 1977–31.3 1978 (3 mån)
II	200	6 1/4 %	3.5–3.8 1977 (3 mån)
		7 3/16 %	3.8–3.11 1977 (3 mån)
		8 7/16 %	3.11 1977–3.2 1978 (3 mån)
III	200	6 13/16 %	23.5–23.8 1977 (3 mån)
		7 5/8 %	23.8 1977–23.2 1978 (6 mån)
IV	200	6 11/16 %	15.6–15.9 1977 (3 mån)
		7 9/16 %	15.9–15.12 1977 (3 mån)
		8 1/8 %	15.12 1977–15.3 1978 (3 mån)
V	200	7 %	5.8–7.11 1977 (3 mån)
		8 1/4 %	7.11 1977–7.2 1978 (3 mån)

Riksgäldskontorets upplåning i utlandet under år 1977

Låneform	Lånets datering	Nominell räntefot %	Effektiv räntefot %	Längsta löptid	Amortering %	Lånebelopp		
						I resp valuta (i miljoner)	Influtet (bokfört) belopp ¹ mkr	Enligt valutakurs 1977-12-31 nkr
Syndikerad bankkredit	1977-03-01	LIBOR +7/8 % i 4 år LIBOR +1 % i 3 år	–	7 år	1/7 per halvår med början efter 4 år	US \$ 1 000	4 333,0	4 670,0
Obligationslån Euromarknaden	1977-05-01	6 1/2	6,80	7 år	Ej	DM 250	458,3	556,0
Obligationslån Euromarknaden	1977-06-15	7 1/2	8,23	5 år	Ej	US \$ 100	443,4	467,0
Obligationslån Euromarknaden	1977-06-15	8 1/4	8,67	10 år	4 milj \$ årligen 1978–1986, 64 milj \$ 1987	US \$ 100	443,4	467,0
Private Placement	1977-09-01	7 3/4	8,24	6 år	Ej	US \$ 200	971,0	934,0
Private Placement	1977-11-01	4 3/4	5,12	7 år	Ej	Sfr 400	856,8	933,0
Obligationslån USA	1977-11-15	8 1/2 ²	8,96 ³	10 år	Ej	US \$ 100	479,3	467,0
Obligationslån USA	1977-11-15	9 ²	9,41 ³	20 år	6,7 milj \$ årligen 1983–1996, 6,2 milj \$ 1997	US \$ 100	479,3	467,0
Obligationslån Euromarknaden	1977-12-01	6	6,39	12 år	1983–1989	DM 200	439,6	444,8
Lån för statens vattenfallsverk	Lyft under året	6–7 1/2	–	16 år	1978–1989	US \$ 6,9	29,6	32,2
”–	”–	6,52	–	16 år	1978–1989	Bfr 330,3	39,3	47,1
Summa upplåning under 1977							8 972,8	9 485,2
(Statlig upplåning totalt per 1977-12-31)							9 199,5	9 749,7)

¹ Enligt valutakurs vid upplåningstillfället.² Halvårsränta.³ Uppjusterad med hänsyn till att lånet löper med halvårsränta.

1977 års 7 3/4 % lån av den 1.9 på US \$ 200 000 000

(Kingdom of Sweden US \$ 200 000 000 7 3/4 % Bonds 1977/1983)

Den 27 juli beslöt fullmäktige att uppta ett obligationslån på US \$ 200 000 000 i form av ett s. k. private placement. Försäljningskursen var 97 3/4 %. Återbetalning av hela lånebeloppet skall ske den 1 september 1983. Räntefoten är 7 3/4 %. Ränta erlägges den 1 september 1978–1983. Obligationsvärdet är US \$ 5 000 000. Obligationer och kuponger preskriberas tio resp. fem år efter förfallodagen.

S. k. Paying Agent för lånet är Morgan Guaranty Trust Company of New York.

Lånevalutan, motsvarande nominellt US \$ 200 000 000 à 4,8550 kr. per dollar, inflöt den 1 september 1977 och redovisas enligt följande:

Lånebelopp kr	Kapital- rabatt, kr	Influtet belopp, kr	Kurs %	Effektiv räntefot, %
971 000 000	21 847 500	949 152 500	97,750	8,24

1977 års 4 3/4 % lån av den 1.11 på Sfr 400 000 000

(Kingdom of Sweden Sfr 400 000 000 4 3/4 % Notes 1977/1984)

Den 13 oktober 1977 beslöt fullmäktige att uppta ett obligationslån på Sfr 400 000 000 i form av ett private placement. Lånet skall återbetalas den 1 november 1984. Riksgäldskontoret har rätt att i förtid, efter minst 90 dagars uppsägningstid, inlösa hela lånebeloppet den 1 november under åren 1981–1983 till följande kurser: 1981 till 101 %, 1982 till 100,75 % och 1983 till 100,50 %. Räntefoten är 4 3/4 % och räntan erlägges den 1 november 1978–1984. Obligationsvärdet är Sfr 50 000. Obligationer och kuponger preskriberas tio resp. fem år efter förfallodagen.

S. k. Paying Agent för lånet är Crédit Suisse, Zürich.

Lånevalutan, motsvarande nominellt Sfr 400 000 000 à 2,1419 kr. per franc, inflöt den 1 november 1977 och redovisas enligt följande:

Lånebelopp kr	Provision kr	Influtet belopp, kr	Kurs %	Effektiv räntefot, %
856 760 000	18 516 618	838 243 382	97,839	5,12

1977 års 8 1/2 % lån av den 15.11 på US \$ 100 000 000

(Kingdom of Sweden US \$ 100 000 000 8 1/2 % Bonds 1977/1987)

Den 20 oktober 1977 beslöt fullmäktige att uppta ett obligatonslån i US dollar på den amerikanska kapitalmarknaden. Lånebeloppet är US \$ 100 000 000. Försäljningskursen var 99 1/4 %. Lånet skall återbetalas den 15

november 1987. Riksgäldskontoret äger rätt att fr. o. m. den 15 november 1986 inlösa hela eller delar av lånet till pari. Räntefoten är 8 1/2 %. Ränta erlägges halvårsvis den 15 maj resp. 15 november 1978–1987. Obligationsvalören är antingen US \$ 1 000 med räntekuponger ("Coupon Bonds") eller US \$ 1 000 resp. multiplar av 1 000 utan räntekuponger ("fully registered Bonds"). Dessa senare utbytes vid anfordran mot "Coupon Bonds".

Lånet emitterades genom förmedling av ett bankkonsortium med Salomon Brothers som ledare. I försäljningsprovision erlades 1 % av det nominella lånebeloppet, dvs. US \$ 1 000 000.

S. k. Fiscal Agent för lånet är Bankers Trust Company, New York. Lånet är uppfört till notering på fondbörsen i New York.

Lånevalutan, motsvarande nominellt US \$ 100 000 000 à 4,7930 kr. per dollar, inflöt den 23 november 1977 och redovisas enligt följande:

Lånebelopp kr	Provision kr	Kapital- rabatt, kr	Influtet belopp, kr	Kurs %	Effektiv räntefot, %
479 300 000	4 793 000	3 594 750	470 912 250	98,250	8,96 ¹

¹ Uppjusterad med hänsyn till att lånet löper med halvårsränta.

1977 års 9 % lån av den 15.11 på US \$ 100 000 000

(Kingdom of Sweden US \$ 100 000 000 9 % Bonds 1977/1997)

Samtidigt med det tidigare nämnda tioåriga 8 1/2 % lånet i US dollar upptog riksgäldskontoret på den amerikanska kapitalmarknaden ett 9 % lån på US \$ 100 000 000. Försäljningskursen var 99 3/4 %. Amortering skall ske genom utlottning med US \$ 6 700 000 årligen den 15 november åren 1983–1996 samt US \$ 6 200 000 den 15 november 1997. Riksgäldskontoret har rätt att verkställa amortering – hel eller del därav – genom överlämnande senast den 15 september resp. år av uppköpta obligationer. Utöver dessa beloppsmässigt fastställda amorteringar har riksgäldskontoret rätt att på amorteringsdagarna erlagga ytterligare valfritt kontant amorteringsbelopp, dock inte större än den ordinarie amorteringen. Riksgäldskontoret äger rätt att fr. o. m. den 15 november 1989 inlösa hela eller del av lånet efter minst 30 dagars uppsägning till kurser mellan 103,22 % och 100,00 %. Räntefoten är 9 %. Ränta erlägges halvårsvis den 15 maj resp. 15 november 1978–1997. Obligationsvalören är antingen US \$ 1 000 med räntekuponger ("Coupon Bonds") eller US \$ 1 000 resp. multiplar av 1 000 utan räntekuponger ("fully registered Bonds"). Dessa senare utbytes vid anfordran mot "Coupon Bonds".

Lånet emitterades genom förmedling av samma bankkonsortium som det tioåriga 8 1/2 % lånet. I försäljningsprovision erlades 1,25 % av det nominella lånebeloppet, dvs. US \$ 1 250 000.

S. k. Fiscal Agent för lånet är Bankers Trust Company, New York. Lånet är

uppfört till notering på fondbörsen i New York.

Lånevalutan, motsvarande nominellt US \$ 100 000 000 à 4,7930 kr. per dollar, inflöt den 23 november 1977 och redovisas enligt följande:

Lånebelopp kr	Provision kr	Kapital- rabatt, kr	Influtet belopp, kr	Kurs %	Effektiv räntefot, %
479 300 000	5 991 250	1 198 250	472 110 500	98,500	9,41 ¹

¹ Uppjusterad med hänsyn till att lånet löper med halvårsränta.

1977 års 6 % lån av den 1.12 på DM 200 000 000

(Königreich Schweden DM 200 000 000 6 % Inhaber-Teilschuldverschreibungen von 1977/1989)

Den 24 november beslöt fullmäktige att uppta ett obligationslån i tyska mark på den europeiska kapitalmarknaden. Lånebeloppet är DM 200 000 000. Försäljningskursen var 99 3/4 %. Lånet återbetalas genom amorteringar den 1 december under åren 1983–1989 med sådana belopp att de ackumulerade amorteringarna uppgår till minst följande belopp: 1/12 1983 DM 10 000 000, 1/12 1984 DM 30 000 000, 1/12 1985 DM 50 000 000, 1/12 1986 DM 70 000 000, 1/12 1987 DM 100 000 000, 1/12 1988 DM 140 000 000, 1/12 1989 DM 200 000 000. Amorteringarna verkställs genom utlottning eller uppköp. Uppköp av obligationer skall ske med som mest DM 20 000 000 under varje period 1 september–31 augusti undertiden 1 september 1982–31 augusti 1986 och DM 40 000 000 under samma period under tiden 1 september 1986–31 augusti 1989. Dylika uppköp skall ske till en kurs av högst 99 %.

Riksgäldskontoret har rätt att i förtid, efter minst 90 dagars uppsägningstid, inlösa det totala utestående lånebeloppet den 1 december under åren 1983–1989 till följande kurser: 1983 till 102,5 %, 1984 till 102 %, 1985 till 101,5 %, 1986 till 101 %, 1987 till 100,5 % och därefter till pari.

Räntefoten är 6 %. Räntan erlägges den 1 december 1978–1989. Obligationsvalörer är DM 1 000 och DM 10 000. Lånet emitterades genom förmedling av ett bankkonsortium under ledning av Deutsche Bank AG. I försäljningsprovision erlades 2,5 % av det nominella lånebeloppet, dvs. DM 5 000 000.

S. k. Paying Agent för lånet är Deutsche Bank AG. Lånet är uppfört till notering på fondbörserna i Frankfurt am Main och Hamburg.

Lånevalutan, motsvarande nominellt DM 200 000 000 à 2,1978 kr. per DM, inflöt den 14 december 1977 och redovisas enligt följande:

Lånebelopp kr	Provision kr	Kapital- rabatt, kr	Kurs %	Effektiv räntefot, %
439 560 000	10 989 000	1 098 900	97,250	6,39

Kortfristig utlåning till banker m. fl.

Riksgäldskontoret har rätt att placera sina överskottskassor som dagslån eller i form av krediter på högst två månader på den svenska kreditmarknaden. Under 1977 lämnades dagslån till affärsbankerna såsom framgår av följande sammanställning:

	Räntefot	Nettoförändring under månaden mkr	Högsta saldo under månaden mkr	Lägsta saldo under månaden mkr	Utestående lån vid slutet av månaden mkr
1977	%				
Januari-					
Maj	-	-	-	-	-
Juni	9,9	+ 4 000	4 000	-	4 000
Juli	9,9	- 4 000	4 120	-	-
Augusti	9,9	+ 2 846	4 915	-	2 846
September	9,9	- 2 846	3 145	-	-
Oktober-					
December	-	-	-	-	-

Svenska statens ansvarsförbindelser m. m.

I riksgäldskontorets årsbok för budgetåret 1976/77 har redovisats förändringarna i statens ansvarsförbindelser under budgetåret 1976/77. Följande förändringar har inträffat under andra halvåret 1977.

Enligt överenskommelse om den femte påfyllnaden av *Internationella utvecklingsfondens (IDA)* resurser skall Sverige lämna bidrag till IDA budgetåret 1977/78 med ett belopp av 413 033 833 kr. I enlighet härmed utfärdade riksgäldskontoret den 27 oktober 1977 ett skuldbevis på detta belopp.

Under andra halvåret 1977 har riksbanken, med anlitande av medel på driftbudgeten, utbetalat 103 168 878 kr. till fonden. Nedskrivning av tidigare utfärdade förbindelser har gjorts med motsvarande belopp, varför riksgäldskontorets garantiåtagande den 31 december 1977 uppgick till totalt 934 mkr. enligt följande sammanställning:

Utfärdade förbindelser av den	Ursprungligt belopp mkr	Nedskrivet belopp mkr	Efter nedskrivning återstående belopp mkr
1960-1974	875,8	875,8	-
1973-11-08	187,0	149,5	37,5
1974-08-08	17,6	4,4	13,2
1975-10-30	252,1	34,1	218,0
1976-10-28	252,1	-	252,1
1977-10-27	413,0	-	413,0
	I 1997,7	I 1 063,8	933,9

Beträffande Sveriges åtagande gentemot *Afrikanska utvecklingsfonden (ADF)* har redogjorts i årsböckerna för budgetåren 1973/74, 1975/76 och 1976/77. I enlighet med åtagandet utfärdade fullmäktige den 21 juli 1977 en garantiförbindelse på 15,2 mkr., vilken överlämnats till Sveriges riksbank.

Sverige har enligt överenskommelse om den första påfyllnaden av *Asiatiska utvecklingsbankens* resurser åtagit sig att bidra med sammanlagt 41 766 120 kr. genom tre lika stora inbetalningar under en treårsperiod. I enlighet härmed utfärdade riksgäldskontoret den 21 juli 1977 en garantiförbindelse på 13 922 040 kr., vilken överlämnats till Sveriges riksbank. Av de mot förbindelsen svarande medlen har riksbanken med anlitande av anslag på driftbudgeten utbetalat 3 356 000 kr. Skuldförbindelsen har nedskrivits med motsvarande belopp.

Sverige har åtagit sig att till *Interamerikanska utvecklingsbanken* under år 1977 betala dels en tredjedel av de aktier som Sverige har tecknat sig för i den del av det interregionala aktiekapitalet som skall inbetalas, dels en tredjedel av sin andel till fonden för särskild verksamhet. I enlighet härmed utfärdade riksgäldskontoret den 15 september 1977 garantiförbindelser på 17 729 424 kr. resp. 1 467 668 kr., vilka överlämnats till Sveriges riksbank. Av de mot förbindelserna svarande medlen har riksbanken med anlitande av anslag på driftbudgeten till *Interamerikanska utvecklingsbanken* utbetalat 5 249 869 kr. Skuldförbindelserna har nedskrivits med motsvarande belopp.

År 1967 utfärdade fullmäktige en garantiförbindelse på 350 000 kr. (jämte ränta) för ett lån från Postbanken till *Byggmästares i Stockholm Gemensamma Byggnadsaktiebolag (BGB)* beträffande k.v. Spettet nr 17. Lånet har uppsagts av banken (numera PKbanken), som medgivit ett nytt lån på återstående lånebelopp, 108 000 kr. Fullmäktige har den 1 september 1977 utfärdat en garantiförbindelse på detta nya belopp jämte ränta.

Med stöd av beslut av 1974 års riksdag (rskr 396) har fullmäktige den 7 juli och den 27 oktober 1977 utfärdat garantiförbindelser på 97 mkr. resp. 20 mkr. jämte ränta för lån till *Svensk Kärnbränsleförsörjning AB* från Allmänna pensionsfonden.

I riksgäldskontorets årsböcker har närmare redogjorts för svenska statens tidigare garantiåtaganden för *AB Asea-Atom*. Sedan staten och ASEA AB utom ramen för garantiåtagandet vardera tillskjutit ytterligare 19,5 mkr. till AB Asea-Atom beslöt fullmäktige den 22 december 1977 med stöd av beslut av 1976/77 års riksdag (rskr 206) att tillsammans med ASEA AB utfärda en ny garantiförbindelse i stället för den tidigare. Den nya förbindelsen avser för staten och ASEA ett gemensamt belopp av högst 251 mkr. och för vardera parten högst 125,5 mkr.

Med stöd av beslut av 1972 års riksdag (rskr 266) har fullmäktige den 8 december 1977 utfärdat en garantiförbindelse för *Företagskapital AB* på 5 mkr. som säkerhet för bolagets förpliktelser.

Fullmäktige i riksgäldskontoret har av 1963 års riksdag bemyndigats att bl. a. ikläda staten garanti till ett sammanlagt belopp av högst 130 mkr. för

krediter till *Uddevallavarvet AB*. Garantiåtagandet uppgick till 89,7 mkr. den 31 december 1977.

1975/76 års riksdag har bemyndigat fullmäktige i riksgäldskontoret att fr. o. m. den 1 juli 1976 till utgången av år 1978 ikläda staten *garantier till svensk varvsindustri* till ett sammanlagt belopp av högst 12 900 mkr. avseende kreditgivning i anslutning till produktion av fartyg.

1976/77 års riksdag har bemyndigat fullmäktige i riksgäldskontoret att – utöver tidigare bemyndigande – fr. o. m. den 1 juli 1977 till utgången av år 1979 ikläda staten sådana garantier till ett sammanlagt ytterligare belopp av högst 4 850 mkr.

Den 31 december 1977 hade fullmäktige inom den sålunda totala garantiramen på 17 750 mkr., med stöd av ovan angivna bemyndiganden, iklätt staten garanti motsvarande nedan angivna avräkningsbelopp.

	Kr
Eriksbergs Mek Verkstads AB	569 953 000
AB Götaverken	1 191 621 000
Kockums Varv (Shipyard) AB	1 218 090 000
Uddevallavarvet AB	736 328 000
Falkenbergs Varv AB	3 535 000
Kalmar Varv AB	72 998 000
AB Lödöse Varv	150 744 000
AB Oskarshamns Varv	238 908 000
Fartygsentreprenader AB	3 162 000
	<hr/>
Totalt	4 185 339 000

1976/77 års riksdag har vidare bemyndigat fullmäktige i riksgäldskontoret att

- dels fr. o. m. den 1 juli 1977 till utgången av 1979, intill ett vid varje tidpunkt sammanlagt belopp av högst 2 000 mkr., ikläda staten garantier till svensk varvsindustri avseende finansiering i anslutning till färdigställda fartyg, producerade i varvsföretags egen regi (den 31 december 1977 hade fullmäktige lämnat utfästelse om sådan garanti om 120 mkr.),
- dels fr. o. m. den 1 juli 1977 till utgången av juni 1980 ikläda staten garantier till svenska fartygsbeställare till ett sammanlagt belopp av högst 3 100 mkr. avseende upplåning i anslutning till beställning av fartyg hos svenska varv ävensom för samma period bevilja sådana fartygsbeställare avskrivningslån till ett sammanlagt belopp av högst 1 300 mkr. (den 31 december 1977 hade fullmäktige lämnat utfästelser om sådant beställarstöd om tillhoppa 870 mkr. avseende kreditgarantier och tillhoppa 340 mkr. avseende avskrivningslån),
- dels fr. o. m. den 1 juli 1977 till utgången av år 1978 ikläda staten garantier till varvsföretag ingående i en statlig varvskoncern till ett sammanlagt belopp av högst 800 mkr. avseende förlusttäckning i anslutning till produktion och försäljning av fartyg (inga sådana garantier hade ännu utfärdats den 31 december 1977),

- dels även fr. o. m. den 1 juli 1977 t. o. m. den 30 juni 1978 ikläda staten kreditgarantier till svenska rederier till ett sammanlagt belopp av högst 500 mkr. (den 31 december 1977 hade fullmäktige utfärdat sådana kreditgarantier om tillhoppa 48 mkr. samt lämnat utfästelser om garantier om tillhoppa 62 mkr.).

Särskilda av riksdagen meddelade uppdrag

Nya lönsparandet

I riksgäldskontorets årsböcker – senast för budgetåret 1976/77 – har utvecklingen t. o. m. juni 1977 för Nya lönsparandet redovisats. Där har också redogjorts för vinstutlottningarna 1973–1977.

Enligt föreliggande preliminära rapporter hade den 30 november 1977 antalet konton stigit till ca 1 038 500 med en sammanlagd behållning av 3 878 mkr. Medelbehållningen per konto var 3 730 kr.

Statligt stöd till politiska partier

Beträffande riksgäldskontorets befattning med statliga partibidrag hänvisas till redogörelser i riksgäldskontorets årsbok för budgetåret 1976/77.

Bilaga I

Sammandrag av riksgäldskontorets balansräkning (i mkr)

	1976 31.12	1977 30.6	1977 31.12	Förändr. år 1976	Förändr. år 1977	Förändr. andra halvåret 1976	Förändr. andra halvåret 1977
<i>Tillgångar</i>							
Riksgäldsfonden							
Uppköpta obligationer	115	136	334	+ 115	+ 219	+ 115	+ 199
Kassaförstärkning åt stats- verket	12 824	7 622	24 251	- 109	+ 11 427	+ 10 688	+ 16 630
Förskott för inlösen av vinster och kuponger m. m.	92	77	112	+ 18	+ 21	+ 21	+ 35
Sparobligationsmedel, inlösen	40	11	68	+ 18	+ 28	+ 28	+ 57
Rörliga krediter åt vissa myn- digheter	1 260	1 210	1 438	+ 365	+ 178	+ 156	+ 228
Vissa garantimedel	2	2	2	- 0	- 0	- 0	- 0
Fordran hos riksgäldskontorets auktoriserade återförsäljare av premieobligationer	67	87	67	- 15	- 0	- 20	- 20
Oreglerade anslagsmedel	-	30	-	-	-	483	+ 30
Kortfristig utlåning till banker m. fl.	-	4 000	-	-	-	1 539	- 4 000
Checkräkning hos riksbanken	1	393	2	- 1	+ 1	- 70	- 391
Postgirokonton	1	1	1	- 6	+ 0	+ 1	- 0
Diverse	0	3	2	- 12	+ 1	+ 0	- 1
	14 402	13 510	26 276	+ 371	+ 11 875	+ 8 898	+ 12 766
Kapitalinvesteringar	69 734	72 652	75 604	+ 6 682	+ 5 870	+ 2 848	+ 2 952
Summa	84 136	86 162	101 880	+ 7 054	+ 17 744	+ 11 746	+ 15 718
<i>Skulder</i>							
Riksgäldsfonden							
Statsskulden	80 411	82 340	97 982	+ 6 944	+ 17 571	+ 11 651	+ 15 641
Förfallna obligationer	39	30	65	- 3	+ 26	+ 9	+ 35
Förfallna vinster och kuponger	235	260	272	+ 55	+ 37	+ 49	+ 12
Sparobligationsmedel, försälj- ning	11	-	16	- 3	+ 5	+ 11	+ 16
Diverse	27	0	15	+ 6	- 12	+ 27	+ 14
Tillgångar över skulder	80 723	82 631	98 349	+ 6 999	+ 17 626	+ 11 746	+ 15 718
Statens eget kapital ¹	3 412	3 531	3 531	+ 55	+ 119	-	-
Summa	84 136	86 162	101 880	+ 7 054	+ 17 744	+ 11 746	+ 15 718

¹ Motsvarar den del av statens kapitalinvesteringar som finansierats av andra medel än låne-medel.

Bilaga 2

Det statliga lånebehovet och dess täckning under kalenderåren 1975–1977

(kassamässiga belopp i mkr.)

	1975			1976			1977		
	1:a halv-året	2:a halv-året	År 1975	1:a halv-året	2:a halv-året	År 1976	1:a halv-året	2:a halv-året	År 1977
<i>Statens utgiftsoverskott</i>									
Statsverket ¹	- 2 059	7 930	5 871	- 10 802	10 691	- 111	- 5 211	16 638	11 427
Riksgäldskontoret									
Kapitalbudgeten	3 586	1 693	5 279	4 262	2 366	6 626	2 769	2 982	5 751
Rörliga krediter	184	218	402	208	156	365	- 50	228	178
Diverse	- 38	- 52	- 90	19	50	70	21	193	214
	1 673	9 789	11 462	- 6 313	13 263	6 950	- 2 471	20 041	17 570
<i>Checkräkningsförändringar²</i>	- 7	- 2	- 9	1 606	- 1 612	- 6	4 400	- 4 400	1
Lånebehov (=statsskuld-förändring)	1 666	9 787	11 453	- 4 707	11 651	6 944	1 930	15 641	17 571
<i>Statsupplånningens fördelning på lånetyper (nom belopp)</i>									
Inom landet									
Statsobligationer (räntelån, premielån)									
Långfristiga	2 899	5 379	8 278	5 775	2 592	8 367	5 092	2 556	7 647
Kortfristiga	- 1 514	2 619	1 105	- 344	- 344	- 2 475	- 2 475	-	- 2 475
Statsskuldförbindelser, sparobl. m. m.									
Långfristiga	47	145	192	754	139	893	68	334	403
Kortfristiga	532	70	601	89	1 093	1 183	1 352	1 112	2 464
Skattkammarväxlar, dagslån	- 338	1 529	1 190	- 11 018	7 792	- 3 226	- 6 947	7 506	559
Utom landet									
Obligationslån									
Långfristiga	-	-	-	-	-	-	443	1 398	1 842
Kortfristiga	-	-	-	-	-	-	902	1 828	2 729
Övrigt									
Långfristigt	41	46	88	36	35	71	33	35	69
Kortfristigt	-	-	-	-	-	-	3 461	872	4 333
Summa (=statsskuld-förändring)	1 666	9 787	11 453	- 4 707	11 651	6 944	1 930	15 641	17 571
(forts.)									

¹ Driftbudgeten och transaktioner vid sidan av riksstaten enligt rörelsen på statsverkets checkräkning.² Förändring i behållningen på statsverkets och riksgäldskontorets checkräkningar i riksbanken, samt på riksgäldskontorets postgirokonton och kontot Kortfristigt utlåning till banker m. fl.

(forts.)

	1975			1976			1977		
	1:a halv- året	2:a halv- året	År 1975	1:a halv- året	2:a halv- året	År 1976	1:a halv- året	2:a halv- året	År 1977
<i>Statsupplånings placering¹</i>									
Affärsbankerna	- 765	5 949	5 184	- 1 976	- 2 162	-4 138	327
Riksbanken ²	- 670	975	305	- 7 750	10 218	2 468	- 8 200
Övriga	3 060	2 817	5 877	4 983	3 560	8 543	4 963
	1 625	9 741	11 366	- 4 743	11 616	6 873	- 2 910	11 508	8 598
Utom landet	41	46	88	36	35	71	4 840	4 133	8 973
Summa (=statsskuld- förändring)	1 666	9 787	11 453	- 4 707	11 651	6 944	1 930	15 641	17 571

¹ Förändring i resp. sektors innehav av statspapper.² Uppskattade belopp.

Anm. Långfristig upplåning: ursprunglig löptid över 7 år. Kortfristig upplåning: ursprunglig löptid högst 7 år. Tidi redovisade belopp har i vissa fall justerats.

Av riksgäldskontoret tillämpade diskontosatser vid försäljning av skattkamarväxlar i marknaden under andra halvåret 1977 i %

Försäljnings- period 1977	Förfalldag 1977		1978																		
			sept		okt		nov		dec		jan		febr		mars		april		maj		
	15	30	15	31	15	30	15	31	15	31	15	31	15	28	15	31	15	30	15	31	
1.7-13.7	9,50	9,50	9,50	9,50	9,50	9,50	9,50	9,50	9,50	9,50	9,50	9,50	9,50	9,50	9,50	9,50	9,50	9,50	9,50	9,50	9,50
14.7-31.8	-	-	9,50	9,50	9,50	9,50	9,50	9,50	9,50	9,50	-	-	-	-	-	-	-	-	-	-	-
1.9-26.10	-	-	-	-	-	-	9,50	9,50	9,50	9,50	9,50	9,50	9,50	9,50	9,50	9,50	-	-	-	-	-
27.10-27.11	-	-	-	-	-	-	-	-	-	-	9,50	9,50	9,50	9,50	9,50	9,50	9,50	9,50	9,50	9,50	9,50
28.11-31.12	-	-	-	-	-	-	-	-	-	-	-	-	-	9,00	9,00	9,00	9,00	9,00	9,00	9,00	9,00

Anm. Enligt försäljningsvillkoren äger växelnehavaren efter framställning få skattkamarväxel inlöst före förfalldagen, dock tidigast åtta dagar före densamma, varvid på ifrågavarande dagar belöpande diskonto återbetalas. Vid inlösen efter förfalldagen erhåller växelnehavaren upplupen ränta från nämnda dag t. o. m. inlösningsdagen, dock för högst åtta dagar. Såväl returdiskonto vid förtidsinlösen som upplupen ränta vid inlösen efter förfalldagen beräknas på växelbeloppet efter den diskontosats som tillämpats vid växelns försäljning.

Regler för räntejustering avseende Svenska statens 9 1/2 % obligationslån av den 10 november 1977 (lån nr 137)

Den på omstående sida angivna räntesatsen, 9 1/2 %, skall under nedan angivna förutsättningar och enligt nedan angivna regler justeras uppåt eller nedåt med verkan från räntejusteringsdagen till dess lånet slutbetalas. Räntejusteringsdag är den 10 november 1982. Räntejustering baseras på utvecklingen av statslåneräntan.

Med statslåneräntan vid viss tidpunkt avses i det följande den effektiva ränta, till vilken svenska staten vid tidpunkten i fråga senast utgivit ett obligationslån på den svenska marknaden med en medellöptid av tio år på sådana villkor att den tid, under vilken den vid utgivandet bestämda räntesatsen skall gälla, inte understiger fem år. Med effektiv ränta menas här den för statslånet i fråga angivna räntesatsen, justerad under beaktande av eventuell över- eller underkurs vid utgivandet samt i förekommande fall omräknad under hänsynstagande till att ränteterminerna för lånet avviker från de som för närvarande vanligen tillämpas för statslån av nämnda slag, dvs. tolv månader. Har efter utgivandet av nämnda statslån någon eller några förändringar inträffat på den svenska kapitalmarknaden som uppenbarligen skulle ha beaktats, om staten vid tidpunkten i fråga hade utgivit ett nytt motsvarande statslån, skall dock såsom statslåneränta anses nyssnämnda effektiva ränta omräknad under hänsynstagande till förändringarna. Vidare skall vid tillämpning av definitionen i detta stycke bortses från statslån av nämnda slag, för vilket räntesättningen skett enligt grunder som väsentligt avviker från de som för närvarande vanligen brukas för sådana statslån.

Per den 27 oktober 1977 utgjorde statslåneräntan 9 1/2 %.

För räntejustering per den 10 november 1982 förutsätts att statslåneräntan den 10 september samma år med minst en procentenhet över- eller understeg 9 1/2 %.

Är för räntejusteringsdagen ovan angiven förutsättning uppfylld, skall den för lånet då gällande räntesatsen justeras uppåt respektive nedåt med så många procentenheter som motsvarar skillnaden mellan de jämförda statslåneräntorna. Den sålunda framräknade räntesatsen skall, i tillämpliga fall, avrundas till närmaste åttondels procentenhet.

Räntebestämning enligt vad ovan angivits skall göras av fullmäktige i riksgäldskontoret, som senast den 20 september 1982 i Post- och Inrikes Tidningar samt i en i Stockholm och en i Göteborg utkommande daglig tidning skall kungöra den räntesats som skall gälla för lånet för tiden från räntejusteringsdagen. Motsvarande kungörelse skall snarast möjligt införas även i Svenska Bankföreningens Ekonomiska Meddelanden. Kungörelse skall ske även i fall där räntebestämningen inte innefattar någon räntejustering.

Bilaga 5

Statsskuldens fördelning på förfallotider

I följande sammanställning har statsskulden uppdelats med hänsyn till de olika lånens återstående löptid

	31.12.1975		31.12.1976		31.12.1977	
	mkr	%	mkr	%	mkr	%
Lån med en återstående löptid av högst 1 år	17 778	24	14 743	18	15 769	16
över 1 men högst 5 år	16 812	23	17 289	22	21 419	22
över 5 men högst 10 år	28 770	39	39 480	49	46 198	47
över 10 men högst 20 år	6 490	9	4 393	6	4 072	4
Amorteringslån	2 483	3	2 464	3	7 579	8
Lån utan bestämd återbetalningstid	1 133	2	2 041	3	2 946	3
	73 467	100	80 411	100	97 982	100

